

H. AYUNTAMIENTO CONSTITUCIONAL DE TECOMAN



# Cuenta Pública Mensual

## ABRIL

10:44  
H. AYUNTAMIENTO CONSTITUCIONAL  
DE TECOMAN  
**RECIBIDO**  
28 MAYO 2013  
SINDICO Y REGIDORES

*Marisol*

H. AYUNTAMIENTO CONSTITUCIONAL  
DE TECOMAN, COL.  
**RECIBIDO**  
10:50 hrs  
28 MAYO 2013  
*Rufo*  
SECRETARIA DEL H. AYUNTAMIENTO

H. AYUNTAMIENTO  
PRESIDENCIA  
**RECIBIDO**  
28 MAYO 2013  
Recibido *hda* - *MARI* 10:57 hrs.

Ejercicio Fiscal 2018

H. AYUNTAMIENTO CONSTITUCIONAL DE TECOMAN

# Información Contable

Estado de Situación Financiera

Estado de Actividades

Estado de Variación en la Hacienda Pública

Estado de Cambios en la Situación Financiera

Estado de Flujos de Efectivo

Estado Analítico del Activo

Estado Analítico de la Deuda y otros Pasivos

Cuenta Económica

Notas a los Estados Financieros

---

ABRIL 2018



MUNICIPIO DE TECOMAN, COL.  
Sistema Integral de Contabilidad Gubernamental  
**ESTADO DE SITUACION FINANCIERA**  
AL 30 DE ABRIL DE 2018

Descripción de la Cuenta

Importe

**ACTIVO**

**ACTIVO CIRCULANTE**

*EFFECTIVO Y EQUIVALENTES*

BANCOS/TESORERIA

36,984,638.36

*DERECHOS A RECIBIR EFECTIVO O EQUIVALENTES*

INVERSIONES FINANCIERAS DE CORTO PLAZO

1,934,678.15

CUENTAS POR COBRAR A CORTO PLAZO

234,554.84

DEUDORES DIVERSOS POR COBRAR A CORTO PLAZO

22,576,829.45

DEUDORES POR ANTICIPOS DE TESORERIA A CORTO PLAZO

191,747.07

*DERECHOS A RECIBIR BIENES O SERVICIOS*

ANTICIPO A PROVEEDORES POR ADQUISICIÓN DE BIENES Y PRESTACIÓN DE SERVICIOS A CORTO PLAZO

-40,000.00

**TOTAL ACTIVO CIRCULANTE**

**61,882,447.87**

**ACTIVO NO CIRCULANTE**

*BIENES INMUEBLES, INFRAESTRUCTURA Y CONSTRUCCIONES EN PROCESO*

TERRENOS

9,676,870.51

EDIFICIOS NO HABITACIONALES

111,416,201.01

CONSTRUCCIONES EN PROCESO EN BIENES DE DOMINIO PÚBLICO

230,115,712.48

CONSTRUCCIONES EN PROCESO EN BIENES PROPIOS

29,668,611.81

*BIENES MUEBLES*

MOBILIARIO Y EQUIPO DE ADMINISTRACIÓN

15,804,954.38

MOBILIARIO Y EQUIPO EDUCACIONAL Y RECREATIVO

931,021.03

EQUIPO E INSTRUMENTAL MÉDICO Y DE LABORATORIO

2,891.10

EQUIPO DE TRANSPORTE

59,663,515.40

EQUIPO DE DEFENSA Y SEGURIDAD

8,036,894.88

MAQUINARIA, OTROS EQUIPOS Y HERRAMIENTAS

30,159,215.29

*ACTIVOS INTANGIBLES*

SOFTWARE

440,809.99

**TOTAL ACTIVO NO CIRCULANTE**

**495,916,697.88**

**TOTAL ACTIVO**

**557,799,145.75**

**PASIVO**

**PASIVO CIRCULANTE**

*CUENTAS POR PAGAR A CORTO PLAZO*

SERVICIOS PERSONALES POR PAGAR A CORTO PLAZO

3,985,581.71

PROVEEDORES POR PAGAR A CORTO PLAZO

13,730,947.97

CONTRATISTAS POR OBRAS PÚBLICAS POR PAGAR A CORTO PLAZO

4,455,021.75

TRANSFERENCIAS OTORGADAS POR PAGAR A CORTO PLAZO

1,855,234.88

RETENCIONES Y CONTRIBUCIONES POR PAGAR A CORTO PLAZO

93,618,602.89

DEVOLUCIONES DE LA LEY DE INGRESO POR PAGAR A CORTO PLAZO

-709,377.88

OTRAS CUENTAS POR PAGAR A CORTO PLAZO

16,389,016.41

*PORCIÓN A CORTO PLAZO DE LA DEUDA PÚBLICA A LARGO PLAZO*

PORCIÓN A CORTO PLAZO DE LA DEUDA PÚBLICA INTERNA

59,001,535.24

*PROVISIONES A CORTO PLAZO*

OTRAS PROVISIONES A CORTO PLAZO

20,364,764.69

**TOTAL PASIVO CIRCULANTE**

**212,691,327.66**

**TOTAL PASIVO**

**212,691,327.66**

"BAJO PROTESTA DE DECIR VERDAD DECLARAMOS QUE LOS ESTADOS FINANCIEROS Y SUS NOTAS, SON RAZONABLEMENTE CORRECTOS Y SON REPOSABILIDAD DEL EMISOR"

Fecha: 22/05/2018 03:08:19 p.m.

Pág.: 1



MUNICIPIO DE TECOMAN, COL.  
 Sistema Integral de Contabilidad Gubernamental  
**ESTADO DE SITUACION FINANCIERA**  
 AL 30 DE ABRIL DE 2018

Descripción de la Cuenta

Importe

**HACIENDA PUBLICA/ PATRIMONIO**

**HACIENDA PUBLICA/ PATRIMONIO CONTRIBUIDO**

APORTACIONES

112,800,105.42

**TOTAL HACIENDA PUBLICA/ PATRIMONIO CONTRIBUIDO**

**112,800,105.42**

**HACIENDA PUBLICA/ PATRIMONIO GENERADO**

RESULTADO DEL EJERCICIO (AHORRO/DESAHORRO)

56,122,775.63

RESULTADOS DE EJERCICIOS ANTERIORES

176,184,937.04

**TOTAL HACIENDA PUBLICA/ PATRIMONIO GENERADO**

**232,307,712.67**

**TOTAL HACIENDA PUBLICA/ PATRIMONIO**

**345,107,818.09**

**TOTAL PASIVO Y HACIENDA PUBLICA/ PATRIMONIO**

**557,799,145.75**

TESORERA MUNICIPAL

L.C.P. MARTHA ANGELICA VALENZUELA VERDUZCO



**TESORERIA MUNICIPAL**

PRESIDENTE MUNICIPAL

JOSE GUADALUPE GARCIA NEGRETE




**PRESIDENCIA**

DIRECTOR DE EGRESOS Y CONTABILIDAD

**DIRECCION DE EGRESOS**

C.P. JUAN GABRIEL MADRIGAL GOMEZ





MUNICIPIO DE TECOMAN, COL.  
Sistema Integral de Contabilidad Gubernamental  
**ESTADO DE ACTIVIDADES**  
DEL 1 DE ABRIL AL 30 DE ABRIL DE 2018

Descripción de la Cuenta	Importe
<b>INGRESOS</b>	
<b>INGRESOS DE GESTIÓN</b>	
<i>IMPUESTOS</i>	
IMPUESTO SOBRE LOS INGRESOS	0.00
IMPUESTOS SOBRE EL PATRIMONIO	2,716,141.59
IMPUESTO SOBRE LA PRODUCCIÓN, EL CONSUMO Y LAS TRANSACCIONES	1,061,330.67
ACCESORIOS	537,854.36
<i>DERECHOS</i>	
DERECHOS POR EL USO, GOCE, APROVECHAMIENTO O EXPLOTACIÓN DE BIENES DE DOMINIO PÚBLICO	56,160.90
DERECHOS POR PRESTACIÓN DE SERVICIOS	1,699,379.91
ACCESORIOS	37,312.53
OTROS DERECHOS	1,095,517.13
<i>PRODUCTOS DE TIPO CORRIENTE</i>	
PRODUCTOS DERIVADOS DEL USO Y APROVECHAMIENTO DE BIENES NO SUJETOS A RÉGIMEN DE DOMINIO PÚBLICO	172,415.21
OTROS PRODUCTOS QUE GENERAN INGRESOS CORRIENTES	6,873.20
<i>APROVECHAMIENTOS DE TIPO CORRIENTE</i>	
MULTAS	-307,907.71
OTROS APROVECHAMIENTOS	60,056.90
<b>TOTAL INGRESOS DE GESTIÓN</b>	<b>7,135,134.69</b>
<b>PARTICIPACIONES, APORTACIONES, TRANSFERENCIAS, ASIGNACIONES, SUBSIDIOS Y OTRAS AYUDAS</b>	
<i>PARTICIPACIONES Y APORTACIONES</i>	
PARTICIPACIONES	18,233,504.31
APORTACIONES	11,605,922.67
CONVENIOS	2,531,236.94
<b>TOTAL PARTICIPACIONES, APORTACIONES, TRANSFERENCIAS, ASIGNACIONES, SUBSIDIOS Y OTRAS AYUDAS</b>	<b>32,370,663.92</b>
<b>TOTAL INGRESOS</b>	<b>39,505,798.61</b>
<b>GASTOS Y OTRAS PÉRDIDAS</b>	
<b>GASTOS DE FUNCIONAMIENTO</b>	
<i>SERVICIOS PERSONALES</i>	
REMUNERACIONES AL PERSONAL DE CARÁCTER PERMANENTE	7,849,071.14
REMUNERACIONES AL PERSONAL DE CARÁCTER TRANSITORIO	752,980.61
REMUNERACIONES ADICIONALES Y ESPECIALES	1,944,124.32
SEGURIDAD SOCIAL	744,385.14
OTRAS PRESTACIONES SOCIALES Y ECONOMICAS	1,812,655.55
<i>MATERIALES Y SUMINISTROS</i>	
MATERIALES DE ADMINISTRACION, EMISION DE DOCUMENTOS Y ARTICULOS OFICIALES	69,847.04
ALIMENTOS Y UTENSILIOS	5,817.28
MATERIALES Y ARTICULOS DE CONSTRUCCION Y DE REPARACION	226,541.27
PRODUCTOS QUIMICOS, FARMACEUTICOS Y DE LABORATORIO	2,654.49
COMBUSTIBLES, LUBRICANTES Y ADITIVOS	2,813,561.35
VESTUARIO, BLANCOS, PRENDAS DE PROTECCION Y ARTICULOS DEPORTIVOS	4,176.00
HERRAMIENTAS, REFACCIONES Y ACCESORIOS MENORES	48,582.45
<i>SERVICIOS GENERALES</i>	

BAJO PROTESTA DE DECIR VERDAD DECLARAMOS QUE LOS ESTADOS FINANCIEROS Y SUS NOTAS, SON RAZONABLEMENTE CORRECTOS Y SON RESPONSABILIDAD DEL EMISOR\*



MUNICIPIO DE TECOMAN, COL.  
Sistema Integral de Contabilidad Gubernamental  
**ESTADO DE ACTIVIDADES**  
DEL 1 DE ABRIL AL 30 DE ABRIL DE 2018

Descripción de la Cuenta	Importe
SERVICIOS BÁSICOS	1,508,675.41
SERVICIOS DE ARRENDAMIENTO	202,146.36
SERVICIOS PROFESIONALES, CIENTÍFICOS Y TÉCNICOS Y OTROS SERVICIOS	325,530.35
SERVICIOS FINANCIEROS, BANCARIOS Y COMERCIALES	65,306.72
SERVICIOS DE INSTALACION, REPARACION, MANTENIMIENTO Y CONSERVACION	47,486.50
SERVICIOS DE COMUNICACION SOCIAL Y PUBLICIDAD	83,161.93
SERVICIOS DE TRASLADO Y VIATICOS	10,464.43
SERVICIOS OFICIALES	138,342.43
OTROS SERVICIOS GENERALES	63,048.68
<b>TOTAL GASTOS DE FUNCIONAMIENTO</b>	<b>18,718,559.45</b>
<b>TRANSFERENCIAS, ASIGNACIONES, SUBSIDIOS Y OTRAS AYUDAS</b>	
<i>TRANSFERENCIAS INTERNAS Y ASIGNACIONES AL SECTOR PÚBLICO</i>	
TRANSFERENCIAS INTERNAS AL SECTOR PÚBLICO	1,767,000.00
<i>SUBSIDIOS Y SUBENCIONES</i>	
SUBSIDIOS	91,848.00
<i>AYUDAS SOCIALES</i>	
AYUDAS SOCIALES A PERSONAS	145,685.00
AYUDAS SOCIALES A INSTITUCIONES	84,883.50
<i>PENSIONES Y JUBILACIONES</i>	
JUBILACIONES	3,225,546.78
<b>TOTAL TRANSFERENCIAS, ASIGNACIONES, SUBSIDIOS Y OTRAS AYUDAS</b>	<b>5,314,963.28</b>
<b>PARTICIPACIONES Y APORTACIONES</b>	
<i>PARTICIPACIONES</i>	
PARTICIPACIONES DE LA FEDERACIÓN A ENTIDADES FEDERATIVAS Y MUNICIPIOS	128,177.70
<b>TOTAL PARTICIPACIONES Y APORTACIONES</b>	<b>128,177.70</b>
<b>INTERESES, COMISIONES Y OTROS GASTOS DE LA DEUDA PÚBLICA</b>	
<i>INTERESES DE LA DEUDA PUBLICA</i>	
INTERESES DE LA DEUDA PÚBLICA INTERNA	452,849.71
<b>TOTAL INTERESES, COMISIONES Y OTROS GASTOS DE LA DEUDA PÚBLICA</b>	<b>452,849.71</b>
<b>OTROS GASTOS Y PÉRDIDAS EXTRAORDINARIAS</b>	
<i>OTROS GASTOS</i>	
OTROS GASTOS VARIOS	0.00
<b>TOTAL GASTOS Y OTRAS PÉRDIDAS</b>	<b>24,614,550.14</b>
<b>RESULTADO DEL EJERCICIO (AHORRO/DESAHORRO)</b>	<b>14,891,248.47</b>

"BAJO PROTESTA DE DECIR VERDAD DECLARAMOS QUE LOS ESTADOS FINANCIEROS Y SUS NOTAS, SON RAZONABLEMENTE CORRECTOS Y SON REONSABILIDAD DEL EMISOR"



MUNICIPIO DE TECOMAN, COL.  
 Sistema Integral de Contabilidad Gubernamental  
**ESTADO DE ACTIVIDADES**  
 DEL 1 DE ABRIL AL 30 DE ABRIL DE 2018

Descripción de la Cuenta

Importe

PRESIDENTE MUNICIPAL

*Jose Guadalupe Garcia Negrete*

**JOSE GUADALUPE GARCIA NEGRETE**

TESORERA MUNICIPAL

**E.C.P. MARTHA ANGELICA VALENZUELA VERDUZCO**

DIRECTOR DE EGRESOS Y CONTABILIDAD

**DIRECCION DE EGRESOS Y CONTABILIDAD**  
**C.P. JUAN GABRIEL MADRIGAL GOMEZ**



**TESORERIA MUNICIPAL**

**PRESIDENCIA**



MUNICIPIO DE TECOMAN, COL.  
Sistema Integral de Contabilidad Gubernamental  
ESTADO DE VARIACION EN LA HACIENDA PUBLICA  
DEL 1 DE ENERO AL 30 DE ABRIL DE 2018

Concepto	Hacienda Pública/ Patrimonio Contribuido	Hacienda Pública/ Patrimonio Gen. Ejer. Ant.	Hacienda Pública/ Patrimonio Gen. Ejer.	Exceso o Insuficiencia en la Actualización de la	Total
<b>Hacienda Pública / Patrimonio Contribuido Neto 2017</b>	<b>112,800,105.42</b>				<b>112,800,105.42</b>
<i>Aportaciones</i>	<i>112,800,105.42</i>				<i>112,800,105.42</i>
<i>Donaciones de Capital</i>	<i>0.00</i>				<i>0.00</i>
<i>Actualización de la Hacienda Pública/Patrimonio</i>	<i>0.00</i>				<i>0.00</i>
<b>Hacienda Pública / Patrimonio Generado Neto 2017</b>		<b>165,642,857.82</b>	<b>10,627,053.91</b>		<b>176,269,911.73</b>
<i>Resultados del Ejercicio (Ahorro/DesAhorro)</i>			<i>10,627,053.91</i>		<i>10,627,053.91</i>
<i>Resultados de Ejercicios Anteriores</i>		<i>165,642,857.82</i>			<i>165,642,857.82</i>
<i>Revalúos</i>		<i>0.00</i>			<i>0.00</i>
<i>Reservas</i>		<i>0.00</i>			<i>0.00</i>
<i>Rectificaciones de Resultados de Ejercicios Anteriores</i>		<i>0.00</i>			<i>0.00</i>
<b>Exceso o Insuficiencia en la Actualización de la Hacienda Pública/Patrimonio Neto 2017</b>				<b>0.00</b>	<b>0.00</b>
<i>Resultados por Posición Monetaria</i>				<i>0.00</i>	<i>0.00</i>
<i>Resultados por Tenencia de Activos no Monetarios</i>				<i>0.00</i>	<i>0.00</i>
<b>Hacienda Pública/Patrimonio Neto Final 2017</b>	<b>112,800,105.42</b>	<b>165,642,857.82</b>	<b>10,627,053.91</b>	<b>0.00</b>	<b>289,070,017.15</b>
<b>Cambios en la Hacienda Pública/Patrimonio Contribuido Neto 2018</b>	<b>0.00</b>				<b>0.00</b>
<i>Aportaciones</i>	<i>0.00</i>				<i>0.00</i>
<i>Donaciones de Capital</i>	<i>0.00</i>				<i>0.00</i>
<i>Actualización de la Hacienda Pública/Patrimonio</i>	<i>0.00</i>				<i>0.00</i>
<b>Variaciones de la Hacienda Pública/Patrimonio Generado Neto 2018</b>		<b>-84,974.69</b>	<b>56,122,775.63</b>		<b>56,037,800.94</b>
<i>Resultados del Ejercicio (Ahorro/Desahorro)</i>			<i>56,122,775.63</i>		<i>56,122,775.63</i>
<i>Resultados de Ejercicios Anteriores</i>		<i>-84,974.69</i>	<i>0.00</i>		<i>-84,974.69</i>
<i>Revalúos</i>			<i>0.00</i>		<i>0.00</i>
<i>Reservas</i>			<i>0.00</i>		<i>0.00</i>
<i>Rectificaciones de Resultados de Ejercicios Anteriores</i>			<i>0.00</i>		<i>0.00</i>

"BAJO PROTESTA DE DECIR VERDAD DECLARAMOS QUE LOS ESTADOS FINANCIEROS Y SUS NOTAS, SON RAZONABLEMENTE CORRECTOS Y SON REPOSABILIDAD DEL EMISOR"





MUNICIPIO DE TECOMAN, COL.  
 Sistema Integral de Contabilidad Gubernamental  
**ESTADO DE VARIACION EN LA HACIENDA PUBLICA**  
**DEL 1 DE ENERO AL 30 DE ABRIL DE 2018**

Concepto	Hacienda Pública/ Patrimonio Contribuido	Hacienda Pública/ Patrimonio Gen. Ejer. Ant.	Hacienda Pública/ Patrimonio Gen. Ejer.	Exceso o Insuficiencia en la Actualización de la	Total
<b>Cambios en el Exceso o Insuficiencia en la Actualización de la Hacienda Pública/ Patrimonio Neto 2018</b>				<b>0.00</b>	<b>0.00</b>
<i>Resultado por Posición Monetaria</i>				0.00	0.00
<i>Resultado por Tenencia de Activos no Monetarios</i>				0.00	0.00
<b>Hacienda Pública/ Patrimonio Neto Final 2018</b>	<b>112,800,105.42</b>	<b>165,557,883.13</b>	<b>66,749,829.54</b>	<b>0.00</b>	<b>345,107,818.09</b>



TESORERA MUNICIPAL  
 L.C.P. MARTHA ANGELICA VALENZUELA VERDUZCO  
 TESORERIA MUNICIPAL

PRESIDENTE MUNICIPAL

*Jose Guadalupe Garcia Negrete*

JOSE GUADALUPE GARCIA NEGRETE



PRESIDENCIA



DIRECCION DE EGRESOS Y CONTABILIDAD

C.P. JUAN GABRIEL MADRIGAL GOMEZ



MUNICIPIO DE TECOMAN, COL.  
Sistema Integral de Contabilidad Gubernamental  
ESTADO DE CAMBIOS EN LA SITUACION FINANCIERA  
1 DE ENERO AL 30 DE ABRIL DE 2018

Descripción de la Cuenta	Origen	Aplicación
<b>ACTIVO</b>		
<b>ACTIVO CIRCULANTE</b>		
<i>EFFECTIVO Y EQUIVALENTES</i>		
BANCOS/TESORERIA	0.00	29,105,271.20
<i>DERECHOS A RECIBIR EFECTIVO O EQUIVALENTES</i>		
DEUDORES DIVERSOS POR COBRAR A CORTO PLAZO	0.00	566,405.06
DEUDORES POR ANTICIPOS DE TESORERIA A CORTO PLAZO	0.00	138,266.80
<i>DERECHOS A RECIBIR BIENES O SERVICIOS</i>		
ANTICIPO A PROVEEDORES POR ADQUISICIÓN DE BIENES Y PRESTACIÓN DE SERVICIOS A CORTO PLAZO	40,000.00	0.00
ANTICIPO A CONTRATISTAS POR OBRAS PÚBLICAS A CORTO PLAZO	0.00	0.00
<b>TOTAL ACTIVO CIRCULANTE</b>	<b>40,000.00</b>	<b>29,809,943.06</b>
<b>ACTIVO NO CIRCULANTE</b>		
<i>BIENES INMUEBLES, INFRAESTRUCTURA Y CONSTRUCCIONES EN PROCESO</i>		
CONSTRUCCIONES EN PROCESO EN BIENES DE DOMINIO PÚBLICO	0.00	2,213,180.02
<i>BIENES MUEBLES</i>		
EQUIPO DE TRANSPORTE	0.00	2,235,000.00
<b>TOTAL ACTIVO NO CIRCULANTE</b>	<b>0.00</b>	<b>4,448,180.02</b>
<b>TOTAL ACTIVO</b>	<b>40,000.00</b>	<b>34,258,123.08</b>
<b>PASIVO</b>		
<b>PASIVO CIRCULANTE</b>		
<i>CUENTAS POR PAGAR A CORTO PLAZO</i>		
SERVICIOS PERSONALES POR PAGAR A CORTO PLAZO	366,356.84	0.00
PROVEEDORES POR PAGAR A CORTO PLAZO	0.00	1,423,244.87
CONTRATISTAS POR OBRAS PÚBLICAS POR PAGAR A CORTO PLAZO	0.00	1,859,507.42
PARTICIPACIONES Y APORTACIONES POR PAGAR A CORTO PLAZO	0.00	0.00
TRANSFERENCIAS OTORGADAS POR PAGAR A CORTO PLAZO	0.00	201,616.55
RETENCIONES Y CONTRIBUCIONES POR PAGAR A CORTO PLAZO	816,600.28	0.00
DEVOLUCIONES DE LA LEY DE INGRESO POR PAGAR A CORTO PLAZO	0.00	353,856.65
OTRAS CUENTAS POR PAGAR A CORTO PLAZO	0.00	13,486,392.65
<i>PORCIÓN A CORTO PLAZO DE LA DEUDA PÚBLICA A LARGO PLAZO</i>		
PORCIÓN A CORTO PLAZO DE LA DEUDA PÚBLICA INTERNA	0.00	3,287,253.03
<i>PROVISIONES A CORTO PLAZO</i>		
OTRAS PROVISIONES A CORTO PLAZO	0.00	2,390,763.81
<b>TOTAL PASIVO CIRCULANTE</b>	<b>1,182,957.12</b>	<b>23,002,634.98</b>
<b>TOTAL PASIVO</b>	<b>1,182,957.12</b>	<b>23,002,634.98</b>
<b>HACIENDA PUBLICA/ PATRIMONIO</b>		
<b>HACIENDA PUBLICA/ PATRIMONIO GENERADO</b>		
<i>RESULTADO DEL EJERCICIO (AHORRO/DESAHORRO)</i>	56,122,775.63	0.00
<i>RESULTADOS DE EJERCICIOS ANTERIORES</i>	0.00	84,974.69
<b>TOTAL HACIENDA PUBLICA/ PATRIMONIO GENERADO</b>	<b>56,122,775.63</b>	<b>84,974.69</b>
<b>TOTAL HACIENDA PUBLICA/ PATRIMONIO</b>	<b>56,122,775.63</b>	<b>84,974.69</b>

"BAJO PROTESTA DE DECIR VERDAD DECLARAMOS QUE LOS ESTADOS FINANCIEROS Y SUS NOTAS, SON RAZONABLEMENTE CORRECTOS Y SON REPOSABILIDAD DEL EMISOR"



MUNICIPIO DE TECOMAN, COL.  
 Sistema Integral de Contabilidad Gubernamental  
**ESTADO DE CAMBIOS EN LA SITUACION FINANCIERA**  
 1 DE ENERO AL 30 DE ABRIL DE 2018

Descripción de la Cuenta

Origen

Aplicación

**TOTAL PASIVO Y HACIENDA PUBLICA/ PATRIMONIO**

**57,305,732.75 23,087,609.67**

PRESIDENTE MUNICIPAL

*Jose Guadalupe Garcia Negrete*  
 JOSE GUADALUPE GARCIA NEGRETE

TESORERA MUNICIPAL

L.C.P. MARTHA ANGELICA VALENZUELA VERBUZCO



TESORERIA MUNICIPAL



PRESIDENCIA

DIRECTOR DE EGRESOS Y CONTABILIDAD

DIRECCION DE EGRESOS

C.P. JUAN GABRIEL MADRIGAL GOMEZ





MUNICIPIO DE TECOMAN, COL.  
Sistema Integral de Contabilidad Gubernamental  
**ESTADO DE FLUJOS DE EFECTIVO**  
DEL 1 DE ABRIL AL 30 DE ABRIL DE 2018

Concepto	Total
<b>FLUJOS DE EFECTIVO DE LAS ACTIVIDADES DE OPERACION</b>	
<b><u>ORIGEN</u></b>	<b><u>39,505,798.61</u></b>
IMPUESTOS	4,315,326.62
DERECHOS	2,888,370.47
PRODUCTOS DE TIPO CORRIENTE	179,288.41
APROVECHAMIENTOS DE TIPO CORRIENTE	-247,850.81
PARTICIPACIONES Y APORTACIONES	32,370,663.92
<b><u>APLICACION</u></b>	<b><u>24,614,550.14</u></b>
SERVICIOS PERSONALES	13,103,216.76
MATERIALES Y SUMINISTROS	3,171,179.88
SERVICIOS GENERALES	2,444,162.81
TRANSFERENCIAS INTERNAS Y ASIGNACIONES AL SECTOR PÚBLICO	1,767,000.00
SUBSIDIOS Y SUBENCIONES	91,848.00
AYUDAS SOCIALES	230,568.50
PENSIONES Y JUBILACIONES	3,225,546.78
PARTICIPACIONES	128,177.70
INTERESES DE LA DEUDA PUBLICA	452,849.71
<b>FLUJOS NETOS DE EFECTIVO POR ACTIVIDADES DE OPERACION</b>	<b><u>14,891,248.47</u></b>
<b>FLUJOS DE EFECTIVO DE LAS ACTIVIDADES DE INVERSION</b>	
<b><u>ORIGEN</u></b>	<b><u>40,000.00</u></b>
BIENES INMUEBLES, INFRA ESTRUCTURA Y CONSTRUCCIONES EN PROCESO	0.00
BIENES MUEBLES	0.00
OTROS ORIGENES DE INVERSION	40,000.00
<b><u>APLICACION</u></b>	<b><u>4,448,189.02</u></b>
BIENES INMUEBLES, INFRA ESTRUCTURA Y CONSTRUCCIONES EN PROCESO	2,213,180.02
BIENES MUEBLES	2,235,000.00
OTRAS APLICACIONES DE INVERSION	9.00
<b>FLUJOS NETOS DE EFECTIVO POR ACTIVIDADES DE INVERSION</b>	<b><u>-4,408,189.02</u></b>
<b>FLUJOS DE EFECTIVO DE LAS ACTIVIDADES DE FINANCIAMIENTO</b>	
<b><u>ORIGEN</u></b>	<b><u>37,708,979.64</u></b>
ENDEUDAMIENTO NETO	0.00
- INTERNO	0.00
- EXTERNO	0.00
OTROS ORIGENES DE FINANCIAMIENTO	37,708,979.64
<b><u>APLICACION</u></b>	<b><u>42,906,042.74</u></b>

"BAJO PROTESTA DE DECIR VERDAD DECLARAMOS QUE LOS ESTADOS FINANCIEROS Y SUS NOTAS, SON RAZONABLEMENTE CORRECTOS Y SON RESPONSABLES DEL EMISOR"



MUNICIPIO DE TECOMAN, COL.  
 Sistema Integral de Contabilidad Gubernamental  
**ESTADO DE FLUJOS DE EFECTIVO**  
**DEL 1 DE ABRIL AL 30 DE ABRIL DE 2018**

Concepto	Total
<b>SERVICIOS DE LA DEUDA</b>	<b>1,035,368.86</b>
- INTERNO	1,035,368.86
- EXTERNO	0.00
<b>OTRAS APLICACIONES DE FINANCIAMIENTO</b>	<b>41,870,673.88</b>
<b>FLUJOS NETOS DE EFECTIVO POR ACTIVIDADES DE FINANCIAMIENTO</b>	<b><u>-5,197,063.10</u></b>
<b>INCREMENTO/DISMINUCION NETA EN EL EFECTIVO Y EQUIVALENTES AL EFECTIVO</b>	<b>5,285,996.35</b>
<b>EFECTIVO Y EQUIVALENTES AL EFECTIVO AL INICIO DEL EJERCICIO</b>	<b>31,698,642.01</b>
<b>EFECTIVO Y EQUIVALENTES AL EFECTIVO AL FINAL DEL EJERCICIO</b>	<b>36,984,638.36</b>

PRESIDENTE MUNICIPAL

*Jose Guadalupe Garcia Negrete*

JOSE GUADALUPE GARCIA NEGRETE



DIRECTOR DE EGRESOS Y CONTABILIDAD  
 DIRECCION DE EGRESOS

C.P. JUAN GABRIEL MADRIGAL GOMEZ

TESORERA MUNICIPAL

L.C.P. MARTHA ANGELICA VALENZUELA VERDUZCO



TESORERIA MUNICIPAL



PRESIDENCIA



MUNICIPIO DE TECOMAN, COL.  
Sistema Integral de Contabilidad Gubernamental  
**ESTADO ANALITICO DEL ACTIVO**  
DEL 1 DE ABRIL AL 30 DE ABRIL DE 2018

Descripción de la Cuenta	Saldo Inicial	Cargos del Periodo	Abonos del Periodo	Saldo Final	Variación del Periodo
<b>ACTIVO</b>					
<b>ACTIVO CIRCULANTE</b>	<b>56,729,353.58</b>	<b>79,840,048.22</b>	<b>74,686,953.93</b>	<b>61,882,447.87</b>	<b>5,153,094.29</b>
<i>EFFECTIVO Y EQUIVALENTES</i>	31,698,642.01	73,554,201.11	68,268,204.76	36,984,638.36	5,285,996.35
BANCOS/TESORERIA	31,698,642.01	73,554,201.11	68,268,204.76	36,984,638.36	5,285,996.35
<i>DERECHOS A RECIBIR EFECTIVO O EQUIVALENTES</i>	25,070,711.57	6,218,279.43	6,351,181.49	24,937,809.51	-132,902.06
INVERSIONES FINANCIERAS DE CORTO PLAZO	1,934,678.15	0.00	0.00	1,934,678.15	0.00
CUENTAS POR COBRAR A CORTO PLAZO	234,554.84	0.00	0.00	234,554.84	0.00
DEUDORES DIVERSOS POR COBRAR A CORTO PLAZO	22,698,615.31	6,126,055.93	6,247,841.79	22,576,829.45	-121,785.86
DEUDORES POR ANTICIPOS DE TESORERIA A CORTO PLAZO	202,863.27	92,223.50	103,339.70	191,747.07	-11,116.20
<i>DERECHOS A RECIBIR BIENES O SERVICIOS</i>	-40,000.00	67,567.68	67,567.68	-40,000.00	0.00
ANTICIPO A PROVEEDORES POR ADQUISICIÓN DE BIENES Y PRESTACIÓN DE SERVICIOS A CORTO PLAZO	-40,000.00	0.00	0.00	-40,000.00	0.00
ANTICIPO A CONTRATISTAS POR OBRAS PÚBLICAS A CORTO PLAZO	0.00	67,567.68	67,567.68	0.00	0.00
<b>ACTIVO NO CIRCULANTE</b>	<b>491,468,517.86</b>	<b>4,448,180.02</b>	<b>0.00</b>	<b>495,916,697.88</b>	<b>4,448,180.02</b>
<i>BIENES INMUEBLES, INFRAESTRUCTURA Y CONSTRUCCIONES EN PROCESO</i>	378,664,215.79	2,213,180.02	0.00	380,877,395.81	2,213,180.02
TERRENOS	9,676,870.51	0.00	0.00	9,676,870.51	0.00
EDIFICIOS NO HABITACIONALES	111,416,201.01	0.00	0.00	111,416,201.01	0.00
CONSTRUCCIONES EN PROCESO EN BIENES DE DOMINIO PÚBLICO	227,902,532.46	2,213,180.02	0.00	230,115,712.48	2,213,180.02
CONSTRUCCIONES EN PROCESO EN BIENES PROPIOS	29,668,611.81	0.00	0.00	29,668,611.81	0.00
<i>BIENES MUEBLES</i>	112,363,492.08	2,235,000.00	0.00	114,598,492.08	2,235,000.00
MOBILIARIO Y EQUIPO DE ADMINISTRACIÓN	15,804,954.38	0.00	0.00	15,804,954.38	0.00
MOBILIARIO Y EQUIPO EDUCACIONAL Y RECREATIVO	931,021.03	0.00	0.00	931,021.03	0.00
EQUIPO E INSTRUMENTAL MÉDICO Y DE LABORATORIO	2,891.10	0.00	0.00	2,891.10	0.00
EQUIPO DE TRANSPORTE	57,428,515.40	2,235,000.00	0.00	59,663,515.40	2,235,000.00
EQUIPO DE DEFENSA Y SEGURIDAD	8,036,894.88	0.00	0.00	8,036,894.88	0.00
MAQUINARIA, OTROS EQUIPOS Y HERRAMIENTAS	30,159,215.29	0.00	0.00	30,159,215.29	0.00
<i>ACTIVOS INTANGIBLES</i>	440,809.99	0.00	0.00	440,809.99	0.00
SOFTWARE	440,809.99	0.00	0.00	440,809.99	0.00
<b>TOTAL:</b>	<b>548,197,871.44</b>	<b>84,288,228.24</b>	<b>74,686,953.93</b>	<b>557,799,145.75</b>	<b>9,601,274.31</b>

"BAJO PROTESTA DE DECIR VERDAD DECLARAMOS QUE LOS ESTADOS FINANCIEROS Y SUS NOTAS, SON RAZONABLEMENTE CORRECTOS Y SON REPOSABILIDAD DEL EMISOR"



MUNICIPIO DE TECOMAN, COL.  
 Sistema Integral de Contabilidad Gubernamental  
**ESTADO ANALITICO DEL ACTIVO**  
 DEL 1 DE ABRIL AL 30 DE ABRIL DE 2018

Descripción de la Cuenta

Saldo Inicial    Cargos del Periodo    Abonos del Periodo    Saldo Final    Variación del Periodo

Nota: Estas firmas corresponden al ESTADO ANALITICO DEL ACTIVO

TESORERA MUNICIPAL

**L.C.P. MARTHA ANGELICA VALENZUELA VERDUZCO**



TESORERIA  
MUNICIPAL

PRESIDENTE MUNICIPAL

**JOSE EDUARDO GARCIA NEGRETE**



PRESIDENCIA

DIRECTOR DE EGRESOS Y CONTABILIDAD

**C.P. JUAN GABRIEL MADRIGAL GOMEZ**





MUNICIPIO DE TECOMAN, COL.  
Sistema Integral de Contabilidad Gubernamental  
**ESTADO ANALITICO DE LA DEUDA Y OTROS PASIVOS**  
DEL 1 DE ABRIL AL 30 DE ABRIL DE 2018

Denominación de las Deudas	Moneda de Contratación	Institución o País Acreedor	Saldo Inicial del Periodo	Saldo Final del Periodo
<b>Corto Plazo</b>				
<b>Deuda Interna</b>				
<i>Instituciones de Crédito</i>			0.00	0.00
BANBAJIO CREDITO AGOSTO 2014	PESOS		0.00	0.00
<i>Títulos y Valores</i>			0.00	0.00
<i>Arrendamientos Financieros</i>			0.00	0.00
<b>Deuda Externa</b>				
<i>Organismos Financieros Internacionales</i>			0.00	0.00
<i>Deuda Bilateral</i>			0.00	0.00
<i>Títulos y Valores</i>			0.00	0.00
<i>Arrendamientos Financieros</i>			0.00	0.00
<b>Subtotal Corto Plazo</b>			<b>0.00</b>	<b>0.00</b>
<b>Largo Plazo</b>				
<b>Deuda Interna</b>				
<i>Instituciones de Crédito</i>			0.00	0.00
BANOBRAS CREDITO 24 MAYO 2013	PESOS		0.00	0.00
BANOBRAS CREDITO 7184	PESOS		1,671,158.53	1,662,717.43
BANOBRAS CREDITO 7186	PESOS		30,422,472.69	30,268,807.39
BANOBRAS CREDITO 7212	PESOS		22,930,696.49	22,810,304.60
BANOBRAS CREDITO 9033	PESOS		0.00	0.00
<i>Títulos y Valores</i>			0.00	0.00
<i>Arrendamientos Financieros</i>			0.00	0.00
<b>Deuda Externa</b>				
<i>Organismos Financieros Internacionales</i>			0.00	0.00
<i>Deuda Bilateral</i>			0.00	0.00
<i>Títulos y Valores</i>			0.00	0.00
<i>Arrendamientos Financieros</i>			0.00	0.00
<b>Subtotal Largo Plazo</b>			<b>55,024,327.71</b>	<b>54,741,829.42</b>
<b>Otros Pasivos</b>			<b>162,996,965.11</b>	<b>157,949,498.24</b>
<b>Total Deuda y Otros Pasivos</b>			<b>218,021,292.82</b>	<b>212,691,327.66</b>





**MUNICIPIO DE TECOMAN, COL.**  
 Sistema Integral de Contabilidad Gubernamental  
**ESTADO ANALITICO DE LA DEUDA Y OTROS PASIVOS**  
**DEL 1 DE ABRIL AL 30 DE ABRIL DE 2018**

Denominación de las Deudas

Moneda de Contratación

Institución o País Acreedor

Saldo Inicial del Periodo

Saldo Final del Periodo

Nota: Estas firmas corresponden al ESTADO ANALITICO DE LA DEUDA Y OTROS PASIVOS

PRESIDENTE MUNICIPAL

*Jose Guadalupe Garcia Negrete*  
 JOSE GUADALUPE GARCIA NEGRETE

TESORERA MUNICIPAL

LIC. P. MARTHA ANGELICA VALENZUELA VERDUZCO

DIRECTOR DE EGRESOS Y CONTABILIDAD

C.P. JUAN GABRIEL MADRIGAL GOMEZ



**TESORERIA MUNICIPAL**



**PRESIDENCIA**



**DIRECCION DE EGRESOS**



MUNICIPIO DE TECOMAN, COL.  
Sistema Integral de Contabilidad Gubernamental  
**CUENTA ECONOMICA**  
DEL 1 DE ENERO AL 30 DE ABRIL DE 2018

Clave	Descripción	Importe	Total
<b>1</b>	<b>INGRESOS CORRIENTES</b>		<b>155,278,870.27</b>
<b>1-1</b>	<b>INGRESOS DE LA GESTION</b>		
	<i>Impuestos</i>		
	-Impuestos sobre el ingreso, las utilidades y las ganancias del capital	136,604.00	
	-Impuestos sobre la nómina y la fuerza de trabajo	0.00	
	-Impuestos sobre la propiedad	25,561,686.03	
	-Impuestos sobre la producción, el consumo y las transacciones	2,023,940.35	
	-Impuestos sobre el comercio y las transacciones/Comercio Exterior	0.00	
	-Impuestos Ecológicos	0.00	
	-Accesorios	1,802,273.64	
	-Otros Impuestos	0.00	
	<i>Contribuciones a la Seguridad Social</i>	0.00	
	<i>Ingresos no tributarios</i>		
	-Contribución de mejoras	0.00	
	-Derechos	11,178,719.24	
	-Productos de Tipo Corriente	665,931.48	
	-Aprovechamientos de Tipo Corriente	-295,318.46	
	-Otros ingresos no tributarios	0.00	
	<i>Venta de bienes y servicios de las administraciones públicas</i>	0.00	
	<i>Renta de la propiedad</i>		
	-Intereses		
	Internos	0.00	
	Externos	0.00	
	-Dividendos y otros retiros	0.00	
	-Otras	0.00	
	<i>Incremento de existencias</i>	0.00	
	<i>Otros ingresos de la gestión</i>	0.00	
<b>1-2</b>	<b>TRANSFERENCIAS Y ASIGNACIONES CORRIENTES RECIBIDAS</b>		
	<i>Transferencias y Asignaciones Corrientes</i>		
	-Del sector privado	0.00	
	-Del sector público	52,016,921.35	
	-Del sector externo	0.00	
	<i>Participaciones</i>	62,188,112.64	
	<i>Donaciones corrientes recibidas</i>	0.00	
	<i>Otros ingresos corrientes</i>	0.00	
<b>2</b>	<b>GASTOS CORRIENTES</b>		<b>99,155,740.16</b>
<b>2-1</b>	<b>GASTOS DE CONSUMO</b>		
	<i>Remuneraciones</i>		
	-Sueldos y salarios	53,784,599.57	
	-Contribuciones sociales	3,767,217.84	
	-Impuestos sobre nóminas	0.00	
	<i>Compra de bienes y servicios</i>	18,040,692.39	
	<i>Disminución de existencias</i>	0.00	
	<i>Depreciación y Amortización</i>	0.00	
<b>2-2</b>	<b>PRESTACIONES DE SEGURIDAD SOCIAL</b>		
	<i>Jubilaciones</i>	13,002,108.95	
	<i>Pensiones</i>	0.00	
	<i>Otros</i>	0.00	
<b>2-3</b>	<b>GASTOS DE LA PROPIEDAD</b>		
	<i>Intereses</i>		


"BAJO PROTESTA DE DECIR VERDAD DECLARAMOS QUE LOS ESTADOS FINANCIEROS Y SUS NOTAS, SON RAZONABLEMENTE CORRECTOS Y SON REPOSNSABILIDAD DEL EMISOR"



MUNICIPIO DE TECOMAN, COL.  
Sistema Integral de Contabilidad Gubernamental  
**CUENTA ECONOMICA**  
DEL 1 DE ENERO AL 30 DE ABRIL DE 2018

Clave	Descripción	Importe	Total
	-Internos	1,800,930.15	
	-Externos	0.00	
	<i>Dividendos y otras rentas distribuidas</i>	242,790.90	
	<i>Otros gastos de la propiedad</i>	0.00	
2-4	<b>TRANSFERENCIAS Y ASIGNACIONES CORRIENTES OTORGADAS</b>		
	<i>Subsidios y Subvenciones</i>	0.00	
	<i>Transferencias corrientes</i>		
	-Al sector privado	933,267.70	
	-Al sector público	7,430,310.00	
	-Al sector externo	0.00	
	<i>Participaciones</i>	153,999.90	
2-5	<b>OTROS GASTOS CORRIENTES</b>	-177.24	
3	<b>RESULTADO ECONOMICO AHORRO/DESAHORRO</b>	0.00	56,123,130.11
4	<b>INGRESOS DE CAPITAL</b>		0.00
4-1	<b>INGRESOS PROPIOS DE CAPITAL</b>		
	<i>Ingresos de Capital de las Administraciones Públicas</i>		
	-Productos de Capital	0.00	
	-Aprovechamientos de Capital	0.00	
	-Otros	0.00	
	<i>Venta de activos fijos, objetos de valor y no producidos</i>	0.00	
	<i>Disminución de existencias</i>	0.00	
	<i>Variación depreciación y amortización acumulada</i>	0.00	
4-2	<b>TRANSFERENCIAS DE CAPITAL RECIBIDAS</b>		
	<i>Transferencias</i>		
	-Al sector privado	0.00	
	-Al sector público	0.00	
	-Al sector externo	0.00	
4-3	<b>RECUPERACION DE ACTIVOS FINANCIEROS (adquiridos con fines de política económica)</b>	0.00	
5	<b>GASTOS DE CAPITAL</b>		4,448,180.02
5-1	<b>FORMACION DE CAPITAL</b>		
	<i>Formación de Capital fijo</i>		
	Construcciones en Proceso	2,213,180.02	
	Edificios y estructuras	0.00	
	Maquinaria y Equipo	2,235,000.00	
	Otros activos fijos	0.00	
	<i>Incremento de existencias</i>	0.00	
	<i>Objetos de valor</i>	0.00	
	<i>Activos no producidos</i>	0.00	
5-2	<b>TRANSFERENCIAS Y ASIGNACIONES DE CAPITAL OTORGADAS</b>		
	<i>Transferencias de Capital</i>		
	-Al sector privado	0.00	
	-Al sector público	0.00	
	-Al sector externo	0.00	
	<i>Participaciones</i>	0.00	
5-3	<b>INVERSION FINANCIERA (con fines de política económica)</b>		
	<i>Acciones y otras participaciones de capital</i>		
	Internos	0.00	

"BAJO PROTESTA DE DECIR VERDAD DECLARAMOS QUE LOS ESTADOS FINANCIEROS Y SUS NOTAS, SON RAZONABLEMENTE CORRECTOS Y SON RESPONSABILIDAD DEL EMISOR"



MUNICIPIO DE TECOMAN, COL.  
Sistema Integral de Contabilidad Gubernamental  
CUENTA ECONOMICA  
DEL 1 DE ENERO AL 30 DE ABRIL DE 2018

Clave	Descripción	Importe	Total
	Externos	0.00	
	<i>Concesión de préstamos</i>		
	Internos	0.00	
	Externos	0.00	
	<i>Títulos y valores representativos de la deuda</i>	0.00	
<b>6</b>	<b>INGRESOS TOTALES (1+4)</b>		<b>155,278,870.27</b>
<b>7</b>	<b>GASTOS TOTALES (2+5)</b>		<b>103,603,920.18</b>
<b>8</b>	<b>GASTO PROGRAMABLE: (2+5-Participaciones-intereses y otros gastos de la deuda)</b>		<b>101,648,990.13</b>
<b>9</b>	<b>RESULTADO FINANCIERO SUPERAVIT/(DEFICIT): (3+4-5)</b>		<b>51,674,950.09</b>
<b>10</b>	<b>RESULTADO PRIMARIO SUPERAVIT/(DEFICIT) PRIMARIO: (9-intereses)</b>		<b>49,874,019.94</b>
<b>11</b>	<b>FUENTES FINANCIERAS</b>		<b>40,000.00</b>
<b>11-1</b>	<b>DISMINUCION DE ACTIVOS FINANCIEROS</b>		
	<i>Disminución de caja y bancos (efectivos y equivalente)</i>	0.00	
	<i>Disminución de cuentas por cobrar</i>	0.00	
	<i>Disminución de documentos por cobrar</i>	0.00	
	<i>Disminución de inversiones financieras de corto plazo</i>	0.00	
	<i>Recuperación de inversiones financieras a largo plazo con fines de liquidez</i>	0.00	
	Acciones y otras participaciones de capital		
	Internos	0.00	
	Externos	0.00	
	Concesión de préstamos		
	Internos	0.00	
	Externos	0.00	
	Títulos y valores representativos de la deuda	0.00	
	<i>Disminución de otros activos financieros</i>	40,000.00	
<b>11-2</b>	<b>INCREMENTO DE PASIVOS</b>		
	<i>Incremento de cuentas por pagar</i>	0.00	
	<i>Incremento de documentos por pagar</i>	0.00	
	<i>Incremento de otros pasivos de corto plazo</i>	0.00	
	<i>Endeudamiento público</i>		
	Interno		
	Colocación de títulos y valores de la deuda pública interna	0.00	
	Obtención de Préstamos internos	0.00	
	Otros	0.00	
	Externo		
	Colocación de títulos y valores de la deuda pública externa	0.00	
	Obtención de Préstamos externos	0.00	
	Otros	0.00	
	<i>Incremento de otros pasivos de largo plazo</i>	0.00	
<b>11-3</b>	<b>INCREMENTO DEL PATRIMONIO</b>		<b>0.00</b>

\*BAJO PROTESTA DE DECIR VERDAD DECLARAMOS QUE LOS ESTADOS FINANCIEROS Y SUS NOTAS, SON RAZONABLEMENTE CORRECTOS Y SON RESPONSABILIDAD DEL EMISOR\*



MUNICIPIO DE TECOMAN, COL.  
Sistema Integral de Contabilidad Gubernamental  
CUENTA ECONOMICA  
DEL 1 DE ENERO AL 30 DE ABRIL DE 2018

Clave	Descripción	Importe	Total
<b>12</b>	<b>APLICACIONES FINANCIERAS (USOS)</b>		<b>49,323,831.80</b>
<b>12-1</b>	<b>INCREMENTO DE ACTIVOS FINANCIEROS</b>		
	<i>Incremento de caja y bancos (efectivos y equivalente)</i>	29,105,271.20	
	<i>Incremento de cuentas por cobrar</i>	704,671.86	
	<i>Incremento de documentos por cobrar</i>	0.00	
	<i>Incremento de inversiones financieras de corto plazo</i>	0.00	
	<i>Inversiones financieras a largo plazo con fines de liquidez</i>		
	Acciones y otras participaciones de capital		
	Internos	0.00	
	Externos	0.00	
	Concesiones de préstamos		
	Internos	0.00	
	Externos	0.00	
	Títulos y Valores representativos de la deuda	0.00	
	Compra de obligaciones negociables	0.00	
	Concesión de préstamos	0.00	
	<i>Incremento de otros activos financieros</i>	0.00	
<b>12-2</b>	<b>DISMINUCION DE PASIVOS</b>		
	<i>Disminución de cuentas por pagar</i>	16,141,661.02	
	<i>Disminución de documentos por pagar</i>	0.00	
	<i>Disminución de otros pasivos de corto plazo</i>	0.00	
	<i>Amortización de la deuda</i>		
	Interna		
	Amortización de títulos y valores de la deuda pública interna	3,287,253.03	
	Amortización de préstamos internos	0.00	
	Otra	0.00	
	Externa		
	Amortización de títulos y valores de la deuda pública externa	0.00	
	Amortización de préstamos externos	0.00	
	Otra	0.00	
	<i>Disminución de otros pasivos de largo plazo</i>	0.00	
<b>12-3</b>	<b>DISMINUCION DE PATRIMONIO</b>	<b>84,974.69</b>	



MUNICIPIO DE TECOMÁN, COL.  
TESORERIA MUNICIPAL  
Notas a los Estados Financieros

NOTAS A LOS ESTADOS FINANCIEROS DEL  
MUNICIPIO DE TECOMAN, COL.

Con el propósito de dar cumplimiento a los artículos 46 y 49 de la Ley General de Contabilidad Gubernamental (LGCG), así como a la normatividad emitida por el Consejo Nacional de Armonización Contable (CONAC), los cuales fundamentan que los entes públicos deberán acompañar notas a los estados financieros de cuyos rubros que así lo requieren, en seguida se presentan las correspondientes al mes de **Abril del 2018**. Los tres tipos de notas que acompañan a los estados financieros, son:

- a) Notas de Desglose
- b) Notas de Memoria
- c) Notas de Gestión Administrativa

**A) NOTAS DE DESGLOSE**

**I. NOTAS AL ESTADO DE SITUACION FINANCIERA**

***Efectivo y Equivalentes.***

1. Integrado por la cuenta de Bancos/Tesorería, la cual al cierre del mes de Abril de 2018 presenta un saldo de \$ 36,984,638.36 (treinta y seis millones novecientos ochenta y cuatro mil setecientos treinta y ocho pesos 36/100 m.n.), a continuación se detallan las cuentas de mayor relevancia:

Tipo / Rubro	Monto
Recursos Propios / Gastos Corrientes	6,579,732.96
Recursos FORTAMUN	5,041,435.32
Recursos FAIS 2013	26,479.93
Recursos FAIS 2014	154,144.46
Recursos de Programas Federales FAIS 2016	271,983.33
Recursos FAIS 2017	323,373.27
Recursos FAIS 2018	11,026,031.38
Recursos de Programas Federales Crédito FAIS 2016	131,615.71
Recursos Migrantes Federal 2015	58,341.78
Recursos Hábitat Federal 2014	24,612.42
Recursos Hábitat Federal 2015	86,631.37
Recursos Rescate de Espacios Públicos 2015	34,267.48
Recursos de Programas Federales FORTALECE 2016	199,789.43
Recursos de Programas Federales 3X1 Migrantes Mpal. 2016	23,659.33
Recursos de Programas Federales Desarrollo Regional 2016	86,923.32
Recursos de Programas Federales 3X1 Migrantes Fed. 2016	35,327.68
Recursos Fondo Metropolitano 2015	133,167.29
Recurso Fondo Metropolitano 2016	133,996.01
Recursos de Infraestructura Indígena 2017	26,469.14
Recursos de Programas Federales FORTASEG 2018	5,586,203.60
Recursos de Programas Federales FORTASEG MUNICIPAL 2018	2,234,629.60
Recursos de Programas Federales INFRAESTRUCTURA INDIGENA 2018	2,443,597.64
Recursos de Zona Federal	215,563.67



MUNICIPIO DE TECOMÁN, COL.  
TESORERIA MUNICIPAL  
Notas a los Estados Financieros

**Derechos a Recibir Efectivo o Equivalentes.**

2. En este rubro se reflejan los Deudores y Cuentas por Cobrar del Municipio, con un saldo al cierre de mes por la cantidad de \$ 24,937,809.51 (veinticuatro millones novecientos treinta y siete mil ochocientos nueve pesos 51/100 m.n.).

Tipo / Rubro	Importe	Monto
<b>Cuentas por Cobrar a Corto Plazo</b>		234,554.84
<i>Cuentas por cobrar a empleados y funcionarios</i>	129,554.84	
<i>Otras cuentas por cobrar</i>	105,000.00	
<b>Deudores Diversos por Cobrar a Corto Plazo</b>		22,576,829.45
<i>Deudores Diversos por Responsabilidades de Funcionarios y Empleados</i>	1,047,591.20	
<i>Deudores Diversos por Gastos a Comprobar</i>	514,930.95	
<i>Otros Deudores Diversos:</i>		
<i>Comisión de Agua Potable y Alcantarilla del Municipio de Tecomán</i>	14,711,454.49	
<i>Deudores por Fondos Revolventes</i>	191,747.07	

La más representativa es la cuenta de Otros Deudores Diversos por el adeudo que tiene la Comisión de Agua Potable y Alcantarillado del Municipio de Tecomán con el municipio.

**Bienes Inmuebles, Infraestructura y Construcciones en Proceso.**

3. Corresponde al Activo No Circulante, al cierre del periodo arroja un saldo de \$ 380,877,395.81 (trescientos ochenta millones ochocientos setenta y siete mil trescientos noventa y cinco pesos 81/100 m.n.), las cuales se conforman principalmente por los bienes adquiridos y construcciones en proceso en bienes de dominio público.

Tipo / Rubro	Monto
Terrenos	9,676,870.51
Edificios no Habitacionales	111,416,201.01
Construcciones en proceso en Bienes de Dominio Público	230,115,712.48
Construcciones en proceso en Bienes Propios	29,668,611.81

**Bienes Muebles.**

4. Estos de igual forma pertenecen al Activo No Circulante y representan las existencias de Mobiliario y Equipo, Equipo de Transporte, Equipo de Defensa y Seguridad, así como también la Maquinaria y otras Herramientas necesaria para la operación, la cual al inicio del periodo tiene un saldo de \$ 114,598,492.08 (ciento catorce millones quinientos noventa y ocho mil cuatrocientos noventa y dos pesos 08/100 m.n.).

Tipo / Rubro	Monto
Mobiliario y equipo de administración	15,804,954.38
Mobiliario y equipo Educativo y Recreativo	931,021.03
Equipo e Instrumental Médico y de Laboratorio	2,891.10
Equipo de Transporte	59,663,515.40
Equipo de Defensa y seguridad	8,036,894.88
Maquinaria otros equipo y Herramientas	30,159,215.29



MUNICIPIO DE TECOMÁN, COL.  
TESORERIA MUNICIPAL  
Notas a los Estados Financieros

**Activos Intangibles.**

5. Representa el SOFTWARE de los sistemas de administración del Municipio, con un saldo por el monto de \$440,809.99 (cuatrocientos cuarenta mil pesos ochocientos nueve pesos 99/100 m.n.).

**Cuentas por Pagar a Corto Plazo.**

6. Este rubro acumula al Pasivo Circulante integrado por Servicios Personales por Pagar, Proveedores, Retenciones y Contribuciones por Pagar, entre otros, al cierre del periodo del mes de Abril del 2018 tiene un saldo por la cantidad de \$ 133,325,027.73 (ciento treinta y tres millones trescientos veinticinco mil veintisiete pesos 73/100 m.n.).


Tipo / Rubro	Importe	Monto
<b>Servicios Personales por Pagar a Corto Plazo</b>		3,985,581.71
<b>Proveedores por Pagar a Corto Plazo</b>		13,730,947.97
<b>Contratistas por Obras Publicas por pagar a Corto Plazo</b>		4,455,021.75
<b>Transferencias Otorgadas por pagar a Corto Plazo</b>		1,855,234.88
<i>A entidades Paraestatales/Paramunicipales No Empresariales y No Financieras</i>	1,244,584.97	
<i>A entidades Paraestatales/Paramunicipales Empresariales y No Financieras</i>	12,412.02	
<i>Ayudas Sociales a Personas Físicas</i>	59,091.00	
<i>Becas y otras ayudas programas de capacitación</i>	17,504.92	
<i>Ayudas Sociales a Instituciones</i>	521,641.97	
<b>Retenciones y Contribuciones por pagar a Corto Plazo</b>		93,618,602.89
<i>Retenciones a Contratistas y Proveedores</i>	2,922,643.00	
<i>Metlife México SA de CV</i>	32,445.53	
<i>Fomepade SAPI de CV SOFOM ENR</i>	615,235.77	
<i>Retención de Impuesto sobre la Renta</i>	39,985,387.62	
<i>Caja Popular 15 de Mayo SC de AP de RL</i>	46,624.76	
<i>Sindicato de Trabajadores al Servicio Del H. Ayuntamiento DIF y COMAPAT</i>	44,435,901.38	
<b>Otras Cuentas por Pagar a Corto Plazo</b>		
<i>Secretaría de Finanzas Anticipo Participaciones 2018</i>	16,666,666.65	

**Porción a Corto Plazo de la Deuda Pública Interna.**

7. Representa el saldo de la deuda que se tiene contratada de ejercicios anteriores y el crédito con Banobras (FIMS 2016) por la cantidad de \$ 14,295,999.50 (catorce millones doscientos noventa y cinco mil novecientos noventa y nueve pesos 50/100 m.n.), se refleja un saldo al cierre del periodo de Abril del 2018 de \$ 59,001,535.24 (cincuenta y nueve millones un mil quinientos treinta y cinco pesos 24/100 m.n.), como se muestra en la siguiente tabla:

Tipo / Rubro	Importe	Monto
Crédito BANOBRAS		59,001,535.24
<i>Crédito BANOBRAS 7186</i>	30,268,807.39	
<i>Crédito BANOBRAS 7184</i>	1,662,717.43	
<i>Crédito BANOBRAS 7212</i>	22,810,304.60	
<i>Crédito BANOBRAS 30556 FAIS 2016</i>	4,259,705.82	





MUNICIPIO DE TECOMÁN, COL.  
TESORERIA MUNICIPAL  
Notas a los Estados Financieros

**Otras Provisiones a Corto Plazo.**

8. Representa principalmente las provisiones de las diferentes prestaciones que tiene el personal sindicalizado y de confianza, con un saldo al cierre de mes por la cantidad de \$ 20,364,764.69 (veinte millones trescientos sesenta y cuatro mil setecientos sesenta y cuatro pesos 69/100 m.n.).


Tipo / Rubro	Monto
Provisiones prestaciones personal de confianza	1'647,629.48
Provisiones prestaciones personal eventual	512,754.79
Provisiones Fondo de Ahorro (Seg. Pub. Parte Mpal.)	268,831.82
Prestaciones varias de 2012	2,289,906.18
Bono Sexenal Sindicalizados 2016	2,901,704.14
Bono Burócrata Sindicalizados 2016	4,642,726.98
Bono Antigüedad Sindicalizados 2016	826,296.84
Bono Capacitación Sindicalizados 2016	625,975.20
Bono Secretaria 2017	20,892.68
Prima Vacacional 1er periodo 2017 activos sindicato	1,257,341.12
Prima Vacacional 1er periodo 2017 Jubilados Sindicato	828,068.09
Bonos de Antigüedad 2017 sindicalizados	1,182,221.14
Bono Sindical 2017	1,515,424.40
Bono del Padre 2017 sindicalizados	220,249.77
Bono Útiles escolares 2017 sindicalizados	870,814.29
Bono de Capacitación Sindicalizados 2017	634,000.20

**Hacienda Pública/Patrimonio.**

9. El patrimonio contribuido es por la cantidad de \$ 112,800,105.42 (ciento doce millones ochocientos mil ciento cinco pesos 42/100 m.n), y el Patrimonio generado refleja un total de \$ 176,184,937.04 (ciento setenta y seis millones ciento ochenta y cuatro mil novecientos treinta y siete pesos 04/100 m.n), se detallan los resultados de ejercicios anteriores al 2018.

Tipo / Rubro	Monto
Resultado Ejercicios Anteriores 2008	-56,597,924.79
Resultado Ejercicio 2009	18,225,928.30
Resultado Ejercicio 2010	5,967,780.44
Resultado Ejercicio 2011	-38,776,295.80
Resultado Ejercicio 2012	11,110,264.16
Resultado Ejercicio 2013	37,064,733.03
Resultado Ejercicio 2014	56,844,305.41
Resultado Ejercicio 2015	50,336,391.72
Resultado Ejercicio 2016	81,466,938.20
Resultado Ejercicio 2017	10,542,816.37

El resultado del ejercicio al 30 de Abril de 2018 refleja un (ahorro/desahorro) que asciende a la cantidad de \$ 56,122,775.63 (cincuenta y seis millones ciento veintidós mil setecientos setenta y cinco pesos 63/100 m.n.).



MUNICIPIO DE TECOMÁN, COL.  
TESORERIA MUNICIPAL  
Notas a los Estados Financieros

II. NOTAS AL ESTADO DE ACTIVIDADES

*Ingresos de Gestión*

1. Se integran de los Rubros de Ingreso que se detallan en la tabla del mes de Abril de 2018 por la cantidad de \$ 7,135,134.69 (siete millones ciento treinta y cinco mil ciento treinta y cuatro pesos 69/100 m.n.).

Tipo / Rubro	Importe	Monto
<b>Impuestos</b>		<b>4,315,326.62</b>
Impuestos sobre los Ingresos	0	
Impuestos sobre el patrimonio (Impuesto predial)	2,716,141.59	
Impuesto sobre la producción, en consumo y las transacciones.	1,061,330.67	
Accesorios	537,854.36	
<b>Derechos</b>		<b>2,888,3710.47</b>
Derechos por en uso, goce, aprovechamientos o explotación de bienes de dominio	56,160.90	
Derechos por Prestación de Servicios:		
<i>Servicios Médicos</i>	5,722.60	
<i>Alumbrado Publico</i>	1,209,969.27	
<i>Aseo Publico</i>	162,979.13	
<i>Cementerios</i>	52,368.16	
<i>Rastro</i>	65,809.07	
<i>Seguridad Publica</i>	202,531.68	
Accesorios	37,312.53	
Otros derechos:		
<i>Licencias, Permisos, Autorizaciones y Refrendos</i>	345,270.42	
<i>Anuncios y Publicidad</i>	60,346.92	
<i>Bebidas Alcohólicas</i>	340,366.12	
<i>Licencias y Permisos</i>	0	
<i>Registros Certificaciones y Legalizaciones</i>	110,482.55	
<i>Catastro</i>	127,615.38	
<i>Ecología</i>	1,612.00	
<i>Diversas Certificaciones</i>	109,823.74	
<b>Productos de tipo corriente</b>		<b>179,288.41</b>
Productos derivado del uso y aprovechamientos de bienes no sujetos a régimen de dominio publico	172,415.21	
Rendimientos Financieros	6,873.20	
<b>Aprovechamientos de tipo corriente</b>		<b>-247,850.81</b>
Multas	-307,907.71	
Otros aprovechamientos	60,056.90	

*Participaciones y Aportaciones*



MUNICIPIO DE TECOMÁN, COL.  
TESORERIA MUNICIPAL  
Notas a los Estados Financieros

2. El saldo de esta cuenta se integra de conformidad a lo expresado en la siguiente tabla y ascienda a la cantidad de \$ 32,370,663.92 (treinta y dos millones trescientos setenta mil seiscientos sesenta y tres pesos 92/100 m.n.).


Rubro	Monto	
<b>Participaciones</b>		<b>18,233,504.31</b>
Fondo General de Participaciones	12,060,429.74	
Fondo de Fomento Municipal	365,6375.49	
Tenencia	3,642.42	
ISAN	526,784.60	
IEPS	220,789.23	
Fondo de Fiscalización	319,784.90	
IESP Gasolina y Diesel	1,710,911.44	
Participación Artículo 3-B LCF	0	
<b>Aportaciones</b>		<b>11,605,922.67</b>
FAIS	5,192,774.67	
FORTAMUN	6,413,148.00	
<b>Convenios</b>		<b>2,531,236.94</b>
Multas Federales No Fiscales	0	
ZOFEMAT	31,061.00	
Aportaciones del fondo ZOFEMAT		
Convenios de programas federales	2,500,175.94	

**Gastos y Otras Pérdidas**

3. Se integra por las cuentas de gastos de Servicios Personales, Materiales y Suministros, Servicios Generales, Transferencia, Asignaciones, Subsidios y Otras Ayudas, Participaciones y Aportaciones e Intereses, Comisiones y Otros Gastos como se muestra en la tabla y ascienden a la cantidad de \$ 24,658,658.26 (veinticuatro millones seiscientos cincuenta y ocho mil seiscientos cincuenta y ocho pesos 26/100 m.n.).

Rubro	Monto
Servicios Personales	13,103,216.76
Materiales y Suministros	3,182,491.88
Servicios Generales	2,455,958.93
Transferencia Internas y Asignaciones al Sector Publico	1,784,000.00
Subsidios y Subvenciones	91,848.00
Ayudas Sociales	234,568.50
Pensiones y Jubilaciones	3,225,546.78
Participaciones y Aportaciones	128,177.70
Intereses, Comisiones y Otros Gastos de la deuda	452,849.71
Otros Gastos	0

III. NOTAS AL ESTADO DE VARIACION EN LA HACIENDA PUBLICA



MUNICIPIO DE TECOMÁN, COL.  
TESORERÍA MUNICIPAL  
Notas a los Estados Financieros

1. Se informa de manera agrupada, acerca de las modificaciones al patrimonio contribuido.

No Existen modificaciones al Patrimonio Contribuido

2. Se informara de manera agrupada, acerca del monto y procedencia de los recursos que modifican al patrimonio generado.

Se informa de manera agrupada, acerca del monto al 30 de Abril del 2018 así como la procedencia de los recursos que modifican a la Hacienda Pública generada:


Descripción	Saldo Inicial	Movimientos	Saldo Final	Procedencia de los recursos que lo Modifican
Resultado de ejercicio anteriores	176,144,946.04	39,991.00	176,184,937.04	Afectada por reintegros a la federación y depuración de pasivos
<b>Hacienda Pública / Patrimonio Generado</b>	<b>176,144,946.04</b>	<b>39,991.00</b>	<b>176,184,937.04</b>	

IV. NOTAS AL ESTADO DE FLUJO DE EFECTIVO

Efectivo y equivalentes

1. Análisis de los saldos inicial y final que figuran en la última parte del Estado de Flujo de Efectivo en la cuenta de efectivo y equivalentes es como sigue:

Cuenta	Inicial 2018	Inicial 2017	Final 2018	Final 2017
Efectivo en Bancos – Tesorería	31,698,642.01	30,524,170.54	36,984,638.36	37,798,147.28
Efectivo en Bancos - Dependencias				
Inversiones Temporales (hasta 3 meses)				
Fondos con Afectación Específica				
Depósitos de Fondos de Terceros y Otros				
Otros Efectivos y Equivalentes				
<b>Total de Efectivo y Equivalentes</b>	<b>31,698,642.01</b>	<b>30,524,170.54</b>	<b>36,984,638.36</b>	<b>37,798,147.28</b>



MUNICIPIO DE TECOMÁN, COL.  
TESORERIA MUNICIPAL  
Notas a los Estados Financieros

2. Adquisiciones de bienes muebles e inmuebles con su monto global al 30 de Abril del 2018 y, en su caso, el porcentaje de estas adquisiciones que fueron realizadas mediante subsidios de capital del sector central. Adicionalmente, se revela el importe de los pagos que durante el ejercicio se hicieron por la compra de los elementos citados:

Adquisiciones por actividades de inversión	Monto global	Porcentaje de adquisición con subsidios de sector central	Importe de pagos por la compra
<b>Bienes Inmuebles, Infraestructura y Construcciones en Proceso</b>			
Terrenos			
Edificios no Habitacionales			
Construcciones en proceso en Bienes de Dominio Público	2,213,180.02		2,213,180.02
Construcciones en proceso en Bienes Propios			
<b>Bienes Muebles</b>			
Mobiliario y equipo de administración			
Mobiliario y equipo Educativo y Recreativo			
Equipo e Instrumental Médico y de Laboratorio			
Equipo de Transporte	2,235,000.00		2,235,000.00
Equipo de Defensa y seguridad			
Maquinaria otros equipo y Herramientas			

**B) NOTAS DE MEMORIA (Cuentas de Orden)**

Las cuentas de orden se utilizan para registrar movimientos de valores que no afecten o modifiquen el balance del ente contable, sin embargo, su incorporación en libros es necesaria con fines de recordatorio contable, de control y en general sobre los aspectos administrativos, o bien, para consignar sus derechos o responsabilidades contingentes que puedan, o no, presentarse en el futuro.

Las cuentas que se manejan para efectos de estas Notas son las siguientes:

Cuentas de Orden Contables y Presupuestarias:

Contables:

Valores

Emisión de obligaciones

Avales y garantías

Juicios


Contratos para Inversión Mediante Proyectos para Prestación de Servicios (PPS) y Similares

Bienes concesionados o en comodato

Presupuestarias:

Cuentas de ingresos

Cuentas de egresos



MUNICIPIO DE TECOMÁN, COL.  
TESORERIA MUNICIPAL  
Notas a los Estados Financieros

**C) NOTAS DE GESTION ADMINISTRATIVA**

**1. Introducción**

Los Estados Financieros de los entes públicos, proveen de información financiera a los principales usuarios de la misma, entre ellos está la H. Legislatura del Estado de Colima, así como la ciudadanía en general que demanda información sobre la situación contable del Municipio de Tecomán, Col.

El objetivo del presente documento es la revelación del contexto y de los aspectos económicos-financieros más relevantes que influyeron en las decisiones del período, que comprende del 1 al 30 de Abril del 2018, y que se consideraron en la elaboración de los estados financieros para la mayor comprensión de los mismos y sus particularidades.

De esta manera, se informa y explica la respuesta del gobierno a las condiciones relacionadas con la información financiera del período de gestión; además, de exponer aquellas políticas que podrían afectar la toma de decisiones en períodos posteriores.

**2. Panorama Económico y Financiero**

Durante el mes de Abril 2018, el Municipio de Tecomán, Col.

**3. Autorización e Historia**

**a) Fecha de creación e Historia**

Para efectos fiscales se cuenta con un Registro Federal de Contribuyentes MTC850101K92, por lo que la Secretaria de Hacienda y Crédito Publico reconoce como fecha de creación el 01 (primero) de enero de 1985.

Tecomán estuvo habitada por un grupo étnico de nombre "tecos" antes de que los españoles llegaran a la ciudad. El lugar donde vivían se encontraba a unos 5 kilómetros de distancia con el nombre de "Caxitlán". En el año de 1523 Gonzalo de Sandoval (conquistador español) llegó a Caxitlán y finalmente se fundó Tecomán debido a que los españoles tomaron en cuenta lo que querían, que era dominar el país por regiones.

Fue así como lograron controlar a los indígenas de Tecomán haciéndolos que fundaran la ciudad y el nombre que le dieron a ésta en un comienzo fue "Santiago de Tecomán". El primer nombre se lo dieron porque existe un apóstol que veneraban y era el patrón del hospital del año 1550.

Los sucesos que tuvieron lugar en Tecomán provocaron que fuera considerada la región más importante del estado de Colima. En 1581 el virrey de España Luis de Velasco otorga tierras a la Tecomán. Años más tarde, en 1780 se comenzó a dar la caída de Caxitlán y Tecomán comenzó a progresar en muchos sentidos.

Todo parecía ir mejorando en Tecomán hasta el año de 1847 cuando fue destruida junto con Valenzuela a causa de un terremoto de gran magnitud, sin embargo no se conoce la intensidad exacta registrada en la escala de Richter.

Con el tiempo los pocos habitantes que quedaron en Tecomán reconstruyeron su región, esto tardó tiempo pero fue un logro. La situación cambió y una vez más Tecomán sobresalió antes las adversidades que la naturaleza le había impuesto.



MUNICIPIO DE TECOMÁN, COL.  
TESORERIA MUNICIPAL  
Notas a los Estados Financieros

El 5 de octubre de 1928 se anexó a Tecomán el municipio de Ixtlahuacán. Las calles de dicho lugar eran rectas y anchas y la orientación era de norte a sur y de oriente a poniente. La información histórica que se tiene de Tecomán señala que las calles principales (céntricas) eran las que estaban empedradas y las otras tenían suelo natural arenoso.

Llegaron varios inversionistas procedentes de Torreón en 1951 y eso provocó que Tecomán se desarrollara aún más en muchos sectores. Uno de ellos fue el sector agrícola porque llegaron miles de trabajadores de la Comarca Lagunera, los cuales sembraron algodón que era conocido como "oro blanco". Eso provocó el incremento poblacional en toda la región, situación que hizo que las autoridades municipales nombraran el 26 de enero de 1952 la cabecera municipal como ciudad. Eso ayudó más en el desarrollo de la región, cuyo lugar actualmente es uno de los más importantes del estado de Colima.

El desarrollo de la ciudad de Tecomán después de su nombramiento como tal se dio de la siguiente manera:

- En 1952 se construyó la carretera pavimentada de la ruta Tecomán-Boca de Pascuales. Esto provocó la facilidad de comunicación entre dichos lugares así como el incremento comercial.

- En 1960 el número poblacional aumento considerablemente, situación que provocó la construcción de más viviendas, escuelas y edificios básicos en cualquier ciudad.

- En 1962 abrió sus puertas a los estudiantes de nivel básico general pública la Escuela Secundaria Federal "Gregorio Torres Quintero", así como el mercado "Cuauhtémoc".

- En 1963 se terminó la construcción de la red de drenaje pluvial y alcantarillado en toda la ciudad.

- En 1964 se abrió al público el uso de la avenida Adolfo López Mateos conocida actualmente como "la diagonal" y en 1965 ésta fue pavimentada.

- En 1964 se construyó otra carretera pavimentada de la ruta Tecomán-El Real.

- En 1965 se construyó el Bulevar Insurgentes cuya ruta destino era la estación del ferrocarril. También se inauguró el bachillerato dependiente de la Universidad de Colima, situación que ayudó al incremento estudiantil que se había dado.

- En 1967 se inauguró el edificio de la Presidencia Municipal.


- En 1966 se inauguró el Instituto Mexicano del Seguro Social cuyas siglas son I.M.S.S.

- En 1978 el nuevo aumento poblacional a más de 31 mil personas provocó la construcción de varias unidades habitacionales de INFONAVIT, organismo especializado en la construcción y creación de viviendas cuyo derecho de los trabajadores es poder adquirir una a través de créditos especiales que pagan en determinado tiempo.

Es importante saber que el INFONAVIT es un organismo que ha contribuido al desarrollo no sólo de Tecomán sino de toda la República Mexicana ofreciendo facilidades de pago para la adquisición de viviendas dignas que forman el patrimonio de los trabajadores y sus familias, así mismo eso ha hecho que la industria y la sociedad estén mejor establecidos en todo el país.

Cabe mencionar que el INFONAVIT brinda beneficios a los trabajadores y también a la comunidad debido a que crea ambientes sustentables que mejoran la calidad de vida de las personas adquiriendo bienestar, seguridad y procuración del medio ambiente natural de cada región.

- En 1980 otro aumento poblacional fue factor importante para que Tecomán se construyeran y abrieran cuatro cines y una gran cantidad de tiendas de diferentes categorías.



MUNICIPIO DE TECOMÁN, COL.  
TESORERIA MUNICIPAL  
Notas a los Estados Financieros

- En el año de 1990 se abrieron varias empresas internacionales como "Coca-Cola" cuyo origen es en Atlanta, Georgia en los Estados Unidos, la empresa productora de alimentos de Dinamarca "Danisco", la empresa líder en el suministro de cementos y otros materiales para la construcción "Holcim-Aspasco" originaria de Berna, Suiza.

**b) Principales cambios en su estructura orgánica**

Durante el presente ejercicio no se realizaron cambios en la estructura organizacional, quedando está de acuerdo al Reglamento del Gobierno Municipal del Ayuntamiento de Tecomán, Colima.

**4. Organización y Objeto Social**

a) Objeto Social.

El Municipio es una institución de orden público, base de la división territorial y de la organización política y administrativa del Estado, constituido por una comunidad de personas, establecida en un territorio determinado, cuya finalidad consiste en promover la gestión de sus intereses, proteger y fomentar los valores de la convivencia local y prestar los servicios básicos que ésta requiera. Estará dotado de personalidad jurídica y patrimonio propios, autónomo en su régimen interno y con libre administración de su hacienda.

b) Principal actividad.

c) Ejercicio fiscal.

Periodo fiscal corresponde del 01 al 30 de Abril del 2018.

d) Régimen Jurídico.

Es una institución investida de personalidad jurídica y patrimonio propio, con facultades y capacidad según se establece en el artículo 115 fracción II de la Constitución Política de los Estados Unidos Mexicanos, y que conforme al artículo 91 de la Constitución Política del Estado Libre y Soberano del Colima, El Ayuntamiento es depositario de la función pública municipal y constituye la primera instancia de gobierno, con el propósito de recoger y atender las necesidades colectivas y sociales, así como para articular y promover el desarrollo integral y sustentable del municipio. En tanto el artículo 2 de la Ley del Municipio Libre para el Estado de Colima establece que el municipio es una institución de orden público, base de la división territorial y de la organización política y administrativa del Estado, constituido por una comunidad de personas, establecida en un territorio determinado, cuya finalidad consiste en promover la gestión de sus intereses, proteger y fomentar los valores de la convivencia local y prestar los servicios básicos que ésta requiera. Estará dotado de personalidad jurídica y patrimonio propios, autónomo en su régimen interno y con libre administración de su hacienda, Asimismo, tiene la potestad para normar directamente las materias, funciones, procedimientos y servicios de su competencia así como para establecer órganos de gobierno propios. Se reconoce la heterogeneidad de los municipios del Estado, lo que deberá reflejarse en su autonomía para conducirse y realizar sus acciones de gobierno en relación a sus condiciones y necesidades y en su artículo 3 de la misma ley, establece que el municipio será administrado y gobernado por el Ayuntamiento

e) Consideraciones fiscales del ente: revelar el tipo de contribuciones que esté obligado a pagar o retener.





MUNICIPIO DE TECOMÁN, COL.  
TESORERIA MUNICIPAL  
Notas a los Estados Financieros

f) Estructura organizacional básica.

La estructura organizacional se basa en lo dispuesto por Ley del Municipio Libre del Estado de Colima y el Reglamento del Gobierno Municipal del Ayuntamiento de Tecomán, Colima. El Municipio es gobernado por un Ayuntamiento de elección popular, y se compone por 1 Presidente Municipal que política y administrativamente es el representante del Municipio, 11 regidores y 1 Síndico Municipal quien es el representante legal del Ayuntamiento.

g) Fideicomisos, mandatos y análogos de los cuales es fideicomitente o fideicomisario.

**5. Bases de Preparación de los Estados Financieros**

- a) El Municipio de Tecomán cuenta con un sistema de contabilidad gubernamental diseñado en apego a la Ley general de Contabilidad Gubernamental y a los lineamientos emitidos por el Consejo Nacional de Armonización Contable (CONAC) y a las demás disposiciones legales aplicables.
- b) En lo referente a los postulados básicos, éstos han sido el sustento técnico del registro de las operaciones, la elaboración y presentación de los estados financieros, con la finalidad de uniformar los métodos, procedimientos y prácticas contables, que dan sustento a la configuración del Sistema de Contabilidad Gubernamental.
- c) Para el caso de la presente Cuenta Pública del Municipio de Tecomán, no se ha aplicado alguna Normatividad Supletoria.

**6. Políticas de Contabilidad Significativas**


En cuanto a las políticas contables, se comenta lo siguiente:

- a) El Municipio de Tecomán, no ha efectuado operaciones en el extranjero y no ha tenido efecto alguno en la información financiera gubernamental.
- b) De la misma manera no existen acciones de Compañías subsidiarias no consolidadas y asociadas. No se tiene una actividad comercial, por lo que no existe Sistema y método de valuación de inventarios y costo de lo vendido.
- c) En cuanto a las políticas para el cálculo de la reserva actuarial, se tiene el elaborado Gobierno del Estado.
- d) A la fecha del presente documento, no se han generado nuevas provisiones ni reservas.
- e) En lo referente a la Depuración y cancelación de saldos, se analizan y se depuran movimientos contables y en su caso cancelación de saldos.

**7. Posición en Moneda Extranjera y Protección por Riesgo Cambiario**

Se informa lo siguiente:

- a) No se cuenta con activos en moneda extranjera
- b) No se cuenta con pasivos en moneda extranjera



MUNICIPIO DE TECOMÁN, COL.  
TESORERIA MUNICIPAL  
Notas a los Estados Financieros

- c) No se cuenta con posición en moneda extranjera
- d) No se opera con tipo de cambio
- e) En consecuencia no existe equivalente en moneda nacional

# H. AYUNTAMIENTO CONSTITUCIONAL DE TECOMAN

## Información Presupuestal

### Estado Analítico de Ingresos

Por Rubro de Ingresos

Por Fuente y Origen de los Ingresos

### Estado Analítico del Ejercicio del Presupuesto de Egresos

Por Objeto del Gasto

Por Tipo de Gasto

Por Estructura Administrativa

Por Clasificación Funcional

Por Fuente de Financiamiento

Por Ubicación Geográfica

ABRIL 2018



**MUNICIPIO DE TECOMAN, COL.**  
**Sistema Integral de Contabilidad Gubernamental**  
**ESTADO ANALITICO DE INGRESOS**  
**DEL 1 DE ABRIL AL 30 DE ABRIL DE 2018**

Análisis por: Clasificación por Rubro de Ingresos

Clave Presupuestaria	Descripción	Est Abr-Abr	AyR Abr-Abr	PrM Abr-Abr	Dev Abr-Abr	Rec Abr-Abr	Dif Abr-Abr
Rubro-Tipo-Clase-Conc							
<b>1 0 0 0</b>	<b>IMPUESTOS</b>	<b>3,795,282.09</b>	<b>0.00</b>	<b>3,795,282.09</b>	<b>4,315,326.62</b>	<b>4,315,326.62</b>	<b>520,044.53</b>
1 1 0 0	IMPUESTO SOBRE LOS INGRESOS	11,809.33	0.00	11,809.33	0.00	0.00	-11,809.33
1 1 1 0	IMPUESTO SOBRE ESPECTÁCULOS Y OTRAS DIVERSIONES PUBLICAS	11,809.33	0.00	11,809.33	0.00	0.00	-11,809.33
1 1 1 3	<i>CORRIDAS DE TOROS</i>	<i>8,370.00</i>	<i>0.00</i>	<i>8,370.00</i>	<i>0.00</i>	<i>0.00</i>	<i>-8,370.00</i>
1 1 1 4	<i>CHARREADAS Y JARIPEOS</i>	<i>2,860.00</i>	<i>0.00</i>	<i>2,860.00</i>	<i>0.00</i>	<i>0.00</i>	<i>-2,860.00</i>
1 1 1 8	<i>PALENQUES DE GALLOS</i>	<i>579.33</i>	<i>0.00</i>	<i>579.33</i>	<i>0.00</i>	<i>0.00</i>	<i>-579.33</i>
1 2 0 0	IMPUESTOS SOBRE EL PATRIMONIO	2,338,666.14	0.00	2,338,666.14	2,716,141.59	2,716,141.59	377,475.45
1 2 1 0	IMPUESTO PREDIAL	2,338,666.14	0.00	2,338,666.14	2,716,141.59	2,716,141.59	377,475.45
1 2 1 1	<i>IMPUESTO PREDIAL URBANO EDIFICADO</i>	<i>1,789,354.36</i>	<i>0.00</i>	<i>1,789,354.36</i>	<i>1,963,641.76</i>	<i>1,963,641.76</i>	<i>174,287.40</i>
1 2 1 2	<i>IMPUESTO PREDIAL URBANO NO EDIFICADO</i>	<i>99,956.13</i>	<i>0.00</i>	<i>99,956.13</i>	<i>143,301.65</i>	<i>143,301.65</i>	<i>43,345.52</i>
1 2 1 3	<i>IMPUESTO PREDIAL RÚSTICO</i>	<i>558,409.40</i>	<i>0.00</i>	<i>558,409.40</i>	<i>734,780.65</i>	<i>734,780.65</i>	<i>176,371.25</i>
1 2 1 4	<i>IMPUESTO PREDIAL PARCELAS</i>	<i>21,499.37</i>	<i>0.00</i>	<i>21,499.37</i>	<i>26,296.12</i>	<i>26,296.12</i>	<i>4,796.75</i>
1 2 1 7	<i>DESCUENTOS Y BONIFICACIONES JUBILADOS Y PENSIONADOS</i>	<i>-130,553.12</i>	<i>0.00</i>	<i>-130,553.12</i>	<i>-151,878.59</i>	<i>-151,878.59</i>	<i>-21,325.47</i>
1 3 0 0	IMPUESTO SOBRE LA PRODUCCIÓN, EL CONSUMO Y TRANSACCIONES	918,559.18	0.00	918,559.18	1,061,330.67	1,061,330.67	142,771.49
1 3 1 0	<i>IMPUESTO SOBRE TRANSMISIONES PATRIMONIALES</i>	<i>918,559.18</i>	<i>0.00</i>	<i>918,559.18</i>	<i>1,061,330.67</i>	<i>1,061,330.67</i>	<i>142,771.49</i>
1 7 0 0	ACCESORIOS	526,247.44	0.00	526,247.44	537,854.36	537,854.36	11,606.92
1 7 1 0	ACCESORIOS DE IMPUESTO PREDIAL	464,330.63	0.00	464,330.63	519,752.78	519,752.78	55,422.15
1 7 1 1	<i>GASTOS DE EJECUCIÓN</i>	<i>26,829.56</i>	<i>0.00</i>	<i>26,829.56</i>	<i>34,688.92</i>	<i>34,688.92</i>	<i>7,859.36</i>
1 7 1 2	<i>MULTAS</i>	<i>416,611.52</i>	<i>0.00</i>	<i>416,611.52</i>	<i>514,333.46</i>	<i>514,333.46</i>	<i>97,721.94</i>
1 7 1 3	<i>RECARGOS</i>	<i>416,424.22</i>	<i>0.00</i>	<i>416,424.22</i>	<i>380,986.10</i>	<i>380,986.10</i>	<i>-35,438.12</i>
1 7 1 6	<i>DESCUENTOS EN RECARGOS</i>	<i>-395,534.67</i>	<i>0.00</i>	<i>-395,534.67</i>	<i>-410,255.70</i>	<i>-410,255.70</i>	<i>-14,721.03</i>
1 7 3 0	ACCESORIOS DEL IMP. SOBRE TRANSM. PATRIMONIAL	61,916.81	0.00	61,916.81	18,101.58	18,101.58	-43,815.23
1 7 3 2	<i>MULTAS</i>	<i>15,015.35</i>	<i>0.00</i>	<i>15,015.35</i>	<i>4,916.60</i>	<i>4,916.60</i>	<i>-10,098.75</i>
1 7 3 3	<i>RECARGOS</i>	<i>46,901.46</i>	<i>0.00</i>	<i>46,901.46</i>	<i>13,184.98</i>	<i>13,184.98</i>	<i>-33,716.48</i>
<b>4 0 0 0</b>	<b>DERECHOS</b>	<b>2,581,555.21</b>	<b>0.00</b>	<b>2,581,555.21</b>	<b>2,888,370.47</b>	<b>2,888,370.47</b>	<b>306,815.26</b>
4 1 0 0	DERECHOS POR EL USO, GOCE, APROVECHAMIENTO O EXPLOTACIÓN DE BIENES DE DOMINIO PÚBLICO	42,977.34	0.00	42,977.34	56,160.90	56,160.90	13,183.56
4 1 1 0	USO DE VÍAS Y ÁREAS PÚBLICAS	42,977.34	0.00	42,977.34	56,160.90	56,160.90	13,183.56
4 1 1 1	<i>ESTACIONAMIENTO AUTOMÓVILES DE SITIO</i>	<i>1,025.21</i>	<i>0.00</i>	<i>1,025.21</i>	<i>0.00</i>	<i>0.00</i>	<i>-1,025.21</i>
4 1 1 6	<i>USO PARA PUESTOS FIJOS, SEMIFIJOS, AMBULANTES Y TIANGUIS</i>	<i>40,208.46</i>	<i>0.00</i>	<i>40,208.46</i>	<i>56,160.90</i>	<i>56,160.90</i>	<i>15,952.44</i>
4 1 1 8	<i>OTROS NO ESPECIFICADOS</i>	<i>1,743.67</i>	<i>0.00</i>	<i>1,743.67</i>	<i>0.00</i>	<i>0.00</i>	<i>-1,743.67</i>
4 3 0 0	DERECHOS POR PRESTACIÓN DE SERVICIOS	1,836,573.91	0.00	1,836,573.91	1,699,379.91	1,699,379.91	-137,194.00
4 3 1 0	<i>SERVICIOS MÉDICOS</i>	<i>10,559.65</i>	<i>0.00</i>	<i>10,559.65</i>	<i>5,722.60</i>	<i>5,722.60</i>	<i>-4,837.05</i>
4 3 2 0	ALUMBRADO PÚBLICO	1,525,860.75	0.00	1,525,860.75	1,209,969.27	1,209,969.27	-315,891.48



**MUNICIPIO DE TECOMAN, COL.**  
**Sistema Integral de Contabilidad Gubernamental**  
**ESTADO ANALITICO DE INGRESOS**  
**DEL 1 DE ABRIL AL 30 DE ABRIL DE 2018**

Análisis por: Clasificación por Rubro de Ingresos

Clave Presupuestaria	Descripción	Est	Abr-Abr	AyR	Abr-Abr	PrM	Abr-Abr	Dev	Abr-Abr	Rec	Abr-Abr	Dif	Abr-Abr
Rubro-Tipo-Clase-Conc													
4 3 2 1	RECAUDACION CFE	1,501,247.61		0.00		1,501,247.61		1,180,603.39		1,180,603.39		-320,644.22	
4 3 2 2	RECAUDACION TESORERIA	24,613.14		0.00		24,613.14		29,365.88		29,365.88		4,752.74	
4 3 3 0	ASEO PÚBLICO	122,975.85		0.00		122,975.85		162,979.13		162,979.13		40,003.28	
4 3 4 0	CEMENTERIOS	53,032.34		0.00		53,032.34		52,368.16		52,368.16		-664.18	
4 3 5 0	RASTRO	60,937.55		0.00		60,937.55		65,809.07		65,809.07		4,871.52	
4 3 6 0	SEGURIDAD PUBLICA	63,207.77		0.00		63,207.77		202,531.68		202,531.68		139,323.91	
4 4 0 0	OTROS DERECHOS	669,395.87		0.00		669,395.87		1,095,517.13		1,095,517.13		426,121.26	
4 4 1 0	LICENCIAS, PERMISOS, AUTORIZACIONES Y REFRENDOS	148,031.61		0.00		148,031.61		345,270.42		345,270.42		197,238.81	
4 4 1 1	PERMISOS DE CONSTRUCCIÓN	26,498.38		0.00		26,498.38		14,580.94		14,580.94		-11,917.44	
4 4 1 2	PERMISOS DE REMODELACIÓN	0.00		0.00		0.00		22,219.80		22,219.80		22,219.80	
4 4 1 3	PERMISO PARA DEMOLICIÓN	0.00		0.00		0.00		16,995.96		16,995.96		16,995.96	
4 4 1 6	PERMISO PARA BARDEOS	1,845.52		0.00		1,845.52		2,337.40		2,337.40		491.88	
4 4 1 9	OTROS PERMISOS DE CONTRUCCIÓN	148.45		0.00		148.45		0.00		0.00		-148.45	
4 4 1 10	ALINEAMIENTOS	11,432.34		0.00		11,432.34		5,079.55		5,079.55		-6,352.79	
4 4 1 11	DESIGNACIÓN DE NÚMERO OFICIAL	5,635.56		0.00		5,635.56		3,402.17		3,402.17		-2,233.39	
4 4 1 13	DICTAMEN DE VOCACIÓN DE SUELO	66,873.98		0.00		66,873.98		45,435.58		45,435.58		-21,438.40	
4 4 1 14	MEDICIÓN DE TERRENOS	1,979.14		0.00		1,979.14		0.00		0.00		-1,979.14	
4 4 1 16	AUTORIZACIÓN DE PROGRAMA PARCIAL DE URBANIZACIÓN	9,520.63		0.00		9,520.63		0.00		0.00		-9,520.63	
4 4 1 17	PERMISO PARA SUBDIVISIÓN O FUSIÓN DE LOTES	17,011.26		0.00		17,011.26		9,009.56		9,009.56		-8,001.70	
4 4 1 20	LICENCIA DE URBANIZACIÓN	0.00		0.00		0.00		45,150.51		45,150.51		45,150.51	
4 4 1 21	AUTORIZACIÓN DE PROYECTO EJECUTIVO DE URBANIZACIÓN	0.00		0.00		0.00		173,563.15		173,563.15		173,563.15	
4 4 1 24	CERTIFICADO DE HABITALIDAD.	381.91		0.00		381.91		241.80		241.80		-140.11	
4 4 1 25	INSCRIPCIÓN O REFRENDO COMO PERITO DE OBRA.	6,704.44		0.00		6,704.44		7,254.00		7,254.00		549.56	
4 4 2 0	ANUNCIOS Y PUBLICIDAD	4,097.97		0.00		4,097.97		60,346.92		60,346.92		56,248.95	
4 4 2 1	PUBLICIDAD PERMANENTE	3,724.75		0.00		3,724.75		60,346.92		60,346.92		56,622.17	
4 4 2 2	PUBLICIDAD TRANSITORIA	373.22		0.00		373.22		0.00		0.00		-373.22	
4 4 3 0	BEBIDAS ALCOHOLICAS	260,435.54		0.00		260,435.54		340,366.12		340,366.12		79,930.58	
4 4 3 1	EXPEDICIÓN DE LICENCIAS PARA FUNCIONAMIENTO DE ESTABLECIMIENTO	34,627.11		0.00		34,627.11		1,047.80		1,047.80		-33,579.31	
4 4 3 2	REFRENDO DE ANUAL DE LICENCIA	215,927.25		0.00		215,927.25		309,855.50		309,855.50		93,928.25	
4 4 3 3	CAMBIO DE DOMICILIO	346.45		0.00		346.45		161.20		161.20		-185.25	
4 4 3 4	CAMBIO DE PROPIETARIO	538.95		0.00		538.95		1,645.42		1,645.42		1,106.47	
4 4 3 5	HORAS EXTRAS	0.00		0.00		0.00		23,615.80		23,615.80		23,615.80	
4 4 3 6	PERMISO PARA REALIZACIÓN DE EVENTOS ESPECIALES	6,959.53		0.00		6,959.53		4,040.40		4,040.40		-2,919.13	
4 4 3 7	PERMISO PARA FUNCIONAMIENTO TEMPORAL	2,036.25		0.00		2,036.25		0.00		0.00		-2,036.25	
4 4 5 0	REGISTROS, CERTIFICACIONES Y LEGALIZACIONES	89,108.21		0.00		89,108.21		110,482.55		110,482.55		21,374.34	
4 4 5 1	EN OFICINAS	89,108.21		0.00		89,108.21		110,482.55		110,482.55		21,374.34	



MUNICIPIO DE TECOMAN, COL.  
Sistema Integral de Contabilidad Gubernamental  
**ESTADO ANALITICO DE INGRESOS**  
**DEL 1 DE ABRIL AL 30 DE ABRIL DE 2018**

Análisis por: Clasificación por Rubro de Ingresos

Clave Presupuestaria	Descripción	Est Abr-Abr	AyR Abr-Abr	PrM Abr-Abr	Dev Abr-Abr	Rec Abr-Abr	Dif Abr-Abr
Rubro-Tipo-Clase-Conc							
4 4 6 0	CATASTRO	86,453.02	0.00	86,453.02	127,615.38	127,615.38	41,162.36
4 4 6 1	COPIAS E IMPRESIONES	0.00	0.00	0.00	741.52	741.52	741.52
4 4 6 2	INFORMES Y CERTIFICACIONES DE CATASTRO	770.27	0.00	770.27	580.32	580.32	-189.95
4 4 6 3	AVALÚOS, ASIGNACION DE CLAVES Y MEDICIONES	38,056.98	0.00	38,056.98	86,530.12	86,530.12	48,473.14
4 4 6 4	FUSIONES, SUBDIVISIONES, RELOTIFICACIONES, CESIONES Y REGISTROS	47,625.77	0.00	47,625.77	39,763.42	39,763.42	-7,862.35
4 4 7 0	ECOLOGÍA	0.00	0.00	0.00	1,612.00	1,612.00	1,612.00
4 4 7 3	AUTORIZACIÓN PARA PODA O DERRIBO DE ÁRBOL	0.00	0.00	0.00	1,612.00	1,612.00	1,612.00
4 4 8 0	DIVERSAS CERTIFICACIONES	81,269.52	0.00	81,269.52	109,823.74	109,823.74	28,554.22
4 4 8 2	CERTIFICACIÓN DE RESIDENCIA	1,013.55	0.00	1,013.55	0.00	0.00	-1,013.55
4 4 8 3	SOLVENCIAS FISCALES	1,615.82	0.00	1,615.82	967.20	967.20	-648.62
4 4 8 4	CONSTANCIAS	16,222.91	0.00	16,222.91	28,491.81	28,491.81	12,268.90
4 4 8 5	REGISTRO DEL RIESGO DE SINIESTRALIDAD	62,417.24	0.00	62,417.24	80,364.73	80,364.73	17,947.49
4 5 0 0	ACCESORIOS	32,608.09	0.00	32,608.09	37,312.53	37,312.53	4,704.44
4 5 2 0	RECARGOS	32,408.73	0.00	32,408.73	37,010.57	37,010.57	4,601.84
4 5 3 0	GASTOS DE EJECUCIÓN	199.36	0.00	199.36	301.96	301.96	102.60
<b>5 0 0 0</b>	<b>PRODUCTOS DE TIPO CORRIENTE</b>	<b>139,926.24</b>	<b>0.00</b>	<b>139,926.24</b>	<b>179,288.41</b>	<b>179,288.41</b>	<b>39,362.17</b>
5 1 0 0	PRODUCTOS DE TIPO CORRIENTE	139,926.24	0.00	139,926.24	179,288.41	179,288.41	39,362.17
5 1 1 0	PRODUCTOS DERIVADOS DEL USO Y APROVECHAMIENTO DE BIENES NO SUJETOS A RÉGIMEN DE DOMINIO PÚBLICO	129,032.19	0.00	129,032.19	172,415.21	172,415.21	43,383.02
5 1 1 1	VENTA DE BIENES MUEBLES E INMUEBLES	8,590.22	0.00	8,590.22	46,341.44	46,341.44	37,751.22
5 1 1 2	ARRENDAMIENTO DE BIENES MUEBLES E INMUEBLES	36,461.80	0.00	36,461.80	25,228.93	25,228.93	-11,232.87
5 1 1 3	FORMAS IMPRESAS	78,397.75	0.00	78,397.75	100,604.72	100,604.72	22,206.97
5 1 1 4	PUBLICACIONES	5,582.42	0.00	5,582.42	0.00	0.00	-5,582.42
5 1 1 10	OTROS PRODUCTOS	0.00	0.00	0.00	240.12	240.12	240.12
5 1 3 0	OTROS PRODUCTOS QUE GENERAN INGRESOS CORRIENTES	10,894.05	0.00	10,894.05	6,873.20	6,873.20	-4,020.85
5 1 3 2	RENDIMIENTOS FINANCIEROS RECURSOS PROPIOS	3,871.04	0.00	3,871.04	604.72	604.72	-3,266.32
5 1 3 3	RENDIMIENTOS FINANCIEROS FAIS	4,628.27	0.00	4,628.27	4,162.93	4,162.93	-465.34
5 1 3 4	RENDIMIENTOS FINANCIEROS FORTAMUN	1,070.95	0.00	1,070.95	1,214.94	1,214.94	143.99
5 1 3 5	OTROS RENDIMIENTOS FINANCIEROS	1,323.79	0.00	1,323.79	890.61	890.61	-433.18
<b>6 0 0 0</b>	<b>APROVECHAMIENTOS DE TIPO CORRIENTE</b>	<b>63,085.35</b>	<b>0.00</b>	<b>63,085.35</b>	<b>-247,850.81</b>	<b>-247,850.81</b>	<b>-310,936.16</b>
6 1 0 0	APROVECHAMIENTOS DE TIPO CORRIENTE	63,085.35	0.00	63,085.35	-247,850.81	-247,850.81	-310,936.16
6 1 2 0	MULTAS	18,021.18	0.00	18,021.18	-307,907.71	-307,907.71	-325,928.89
6 1 2 1	MULTAS POR FALTAS A LA REGLAMENTACIÓN MUNICIPAL	16,499.14	0.00	16,499.14	-308,252.28	-308,252.28	-324,751.42
6 1 2 2	RECARGOS DE MULTAS	1,522.04	0.00	1,522.04	344.57	344.57	-1,177.47
6 1 9 0	OTROS APROVECHAMIENTOS	45,064.17	0.00	45,064.17	60,056.90	60,056.90	14,992.73
6 1 9 1	INTERESES	376.50	0.00	376.50	147.86	147.86	-228.64



**MUNICIPIO DE TECOMAN, COL.**  
**Sistema Integral de Contabilidad Gubernamental**  
**ESTADO ANALITICO DE INGRESOS**  
**DEL 1 DE ABRIL AL 30 DE ABRIL DE 2018**

Análisis por: Clasificación por Rubro de Ingresos

Clave Presupuestaria	Descripción	Est Abr-Abr	AyR Abr-Abr	PrM Abr-Abr	Dev Abr-Abr	Rec Abr-Abr	Dif Abr-Abr
Rubro-Tipo-Clase-Conc							
6 1 9 7	OTROS	44,687.67	0.00	44,687.67	59,909.04	59,909.04	15,221.37
<b>8 0 0 0</b>	<b>PARTICIPACIONES Y APORTACIONES.</b>	<b>27,419,029.43</b>	<b>0.00</b>	<b>27,419,029.43</b>	<b>32,370,663.92</b>	<b>32,370,663.92</b>	<b>4,951,634.49</b>
8 1 0 0	PARTICIPACIONES	14,621,980.92	0.00	14,621,980.92	18,233,504.31	18,233,504.31	3,611,523.39
8 1 1 0	FONDO GENERAL DE PARTICIPACIONES	9,184,607.67	0.00	9,184,607.67	12,060,429.74	12,060,429.74	2,875,822.07
8 1 2 0	FONDO DE FOMENTO MUNICIPAL	3,676,590.58	0.00	3,676,590.58	3,656,375.49	3,656,375.49	-20,215.09
8 1 3 0	TENENCIA	76.00	0.00	76.00	1,821.21	1,821.21	1,745.21
8 1 4 0	ISAN	298,877.00	0.00	298,877.00	263,392.30	263,392.30	-35,484.70
8 1 5 0	IEPS	151,821.50	0.00	151,821.50	220,789.23	220,789.23	68,967.73
8 1 6 0	FONDO DE FISCALIZACIÓN	408,708.75	0.00	408,708.75	319,784.90	319,784.90	-88,923.85
8 1 7 0	IEPS GASOLINA Y DIESEL	483,999.25	0.00	483,999.25	1,710,911.44	1,710,911.44	1,226,912.19
8 1 9 0	PARTICIPACION ARTICULO 3-B LCF	417,300.17	0.00	417,300.17	0.00	0.00	-417,300.17
8 2 0 0	APORTACIONES	11,815,208.93	0.00	11,815,208.93	11,605,922.67	11,605,922.67	-209,286.26
8 2 1 0	FONDO DE APORTACIÓN PARA LA INFRAESTRUCTURA SOCIAL	5,458,151.60	0.00	5,458,151.60	5,192,774.67	5,192,774.67	-265,376.93
8 2 1 1	FAIS DEL EJERCICIO	5,458,151.60	0.00	5,458,151.60	5,192,774.67	5,192,774.67	-265,376.93
8 2 2 0	FONDO DE APORTACIÓN PARA EL FORTALECIMIENTO DE LOS MUNICIPIOS	6,357,057.33	0.00	6,357,057.33	6,413,148.00	6,413,148.00	56,090.67
8 2 2 1	FORTAMUN DEL EJERCICIO	6,357,057.33	0.00	6,357,057.33	6,413,148.00	6,413,148.00	56,090.67
8 3 0 0	CONVENIOS	981,839.58	0.00	981,839.58	2,531,236.94	2,531,236.94	1,549,397.36
8 3 3 0	ZOFEMAT	52,297.70	0.00	52,297.70	31,061.00	31,061.00	-21,236.70
8 3 6 0	CONVENIOS DE PROGRAMAS FEDERALES	929,541.88	0.00	929,541.88	2,500,175.94	2,500,175.94	1,570,634.06
8 3 6 2	APORTACIONES DEL FONDO ZOFEMAT	22,413.30	0.00	22,413.30	56,578.30	56,578.30	34,165.00
8 3 6 7	RECURSOS FEDERALES FORTASEG	907,128.58	0.00	907,128.58	0.00	0.00	-907,128.58
8 3 6 24	PROGRAMA DE INFRAESTRUCTURA INDIGENA 2017 CDI	0.00	0.00	0.00	2,443,597.64	2,443,597.64	2,443,597.64
<b>TOTAL:</b>		<b>33,998,878.32</b>	<b>0.00</b>	<b>33,998,878.32</b>	<b>39,505,798.61</b>	<b>39,505,798.61</b>	<b>5,506,920.29</b>
<b>Ingresos excedentes:</b>							<b>5,506,920.29</b>



**MUNICIPIO DE TECOMAN, COL.**  
**Sistema Integral de Contabilidad Gubernamental**  
**ESTADO ANALITICO DE INGRESOS**  
**DEL 1 DE ABRIL AL 30 DE ABRIL DE 2018**

Análisis por: Fuente y Origen de Ingresos

Clave Presupuestaria Descripción  
 FF-OR-RF

	Est Abr-Abr	AyR Abr-Abr	PrM Abr-Abr	Dev Abr-Abr	Rec Abr-Abr	Dif Abr-Abr
<b>01 NO ETIQUETADO</b>	<b>21,254,127.51</b>	<b>0.00</b>	<b>21,254,127.51</b>	<b>25,399,700.00</b>	<b>25,399,700.00</b>	<b>4,145,572.49</b>
01 RECURSOS FISCALES	6,579,848.89	0.00	6,579,848.89	7,135,134.69	7,135,134.69	555,285.80
01 IMPUESTOS	3,795,282.09	0.00	3,795,282.09	4,315,326.62	4,315,326.62	520,044.53
04 DERECHOS	2,581,555.21	0.00	2,581,555.21	2,888,370.47	2,888,370.47	306,815.26
05 PRODUCTOS	139,926.24	0.00	139,926.24	179,288.41	179,288.41	39,362.17
06 APROVECHAMIENTOS	63,085.35	0.00	63,085.35	-247,850.81	-247,850.81	-310,936.16
05 RECURSOS FEDERALES	14,674,278.62	0.00	14,674,278.62	18,264,565.31	18,264,565.31	3,590,286.69
01 FONDO GENERAL DE PARTICIPACIONES	9,184,607.67	0.00	9,184,607.67	12,060,429.74	12,060,429.74	2,875,822.07
02 FONDO DE FOMENTO MUNICIPAL	3,676,590.58	0.00	3,676,590.58	3,656,375.49	3,656,375.49	-20,215.09
03 TENENCIA O USO DE VEHICULOS	76.00	0.00	76.00	1,821.21	1,821.21	1,745.21
04 IMPUESTO SOBRE AUTOMOVILES NUEVOS	298,877.00	0.00	298,877.00	263,392.30	263,392.30	-35,484.70
05 IMPUESTO ESPECIAL SOBRE PRODUCCION Y SERVICIOS	151,821.50	0.00	151,821.50	220,789.23	220,789.23	68,967.73
06 FONDO DE FISCALIZACION Y RECAUDACION	408,708.75	0.00	408,708.75	319,784.90	319,784.90	-88,923.85
07 IEPS GASOLINA Y DIESEL	483,999.25	0.00	483,999.25	1,710,911.44	1,710,911.44	1,226,912.19
08 PARTICIPACIONES ARTICLO 3-B LCF	417,300.17	0.00	417,300.17	0.00	0.00	-417,300.17
10 ZONA FEDERAL MARITIMO TERRESTRE	52,297.70	0.00	52,297.70	31,061.00	31,061.00	-21,236.70
<b>02 ETIQUETADO</b>	<b>12,744,750.81</b>	<b>0.00</b>	<b>12,744,750.81</b>	<b>14,106,098.61</b>	<b>14,106,098.61</b>	<b>1,361,347.80</b>
05 RECURSOS FEDERALES	12,722,337.51	0.00	12,722,337.51	14,049,520.31	14,049,520.31	1,327,182.80
01 FONDO DE INFRAESTRUCTURA SOCIAL MUNICIPAL FIII	5,458,151.60	0.00	5,458,151.60	5,192,774.67	5,192,774.67	-265,376.93
02 FONDO DE FORTALECIMIENTO DE LOS MUNICIPIOS FIV	6,357,057.33	0.00	6,357,057.33	6,413,148.00	6,413,148.00	56,090.67
03 FONDO DE APORTACION PARA LA SEGURIDAD DE LOS ESTADOS Y DEL DISTRITO FEDERAL	907,128.58	0.00	907,128.58	0.00	0.00	-907,128.58
04 PROGRAMA DE INFRAESTRUCTURA INDIGENA	0.00	0.00	0.00	2,443,597.64	2,443,597.64	2,443,597.64
07 OTROS RECURSOS DE TRANSFERENCIAS FEDERALES ETIQUETADAS	22,413.30	0.00	22,413.30	56,578.30	56,578.30	34,165.00
01 FONDO PARA LA ADMINISTRACION, CONSERVACION Y MANTENIMIENTO DE LA ZONA MARITIMO TERRESTRE	22,413.30	0.00	22,413.30	56,578.30	56,578.30	34,165.00
<b>TOTAL:</b>	<b>33,998,878.32</b>	<b>0.00</b>	<b>33,998,878.32</b>	<b>39,505,798.61</b>	<b>39,505,798.61</b>	<b>5,506,920.29</b>

**Ingresos excedentes:**

**5,506,920.29**





**MUNICIPIO DE TECOMAN, COL.**  
**Sistema Integral de Contabilidad Gubernamental**  
**ESTADO ANALITICO DEL EJERCICIO DEL PRESUPUESTO DE EGRESOS**  
**DEL 1 DE ABRIL AL 30 DE ABRIL DE 2018**

Análisis por: Objeto del Gasto

Clave Presupuestaria	Descripción	Apr	Abr-Abr	AyR	Abr-Abr	PrM	Abr-Abr	Dev	Abr-Abr	Pag	Abr-Abr	SEje	Abr-Abr
Cap-Con-PGen-PEsp													
<b>1 0 0 0</b>	<b>SERVICIOS PERSONALES</b>	<b>13,468,344.02</b>		<b>852,093.08</b>		<b>14,320,437.10</b>		<b>13,103,216.76</b>		<b>12,842,972.86</b>		<b>1,217,220.34</b>	
1 1 0 0	REMUNERACIONES AL PERSONAL DE CARACTER PERMANENTE	8,009,170.05		59,144.55		8,068,314.60		7,849,071.14		7,848,280.24		219,243.46	
1 1 1 0	DIETAS	1,007,512.74		0.00		1,007,512.74		1,001,912.74		1,001,912.74		5,600.00	
1 1 1 1	DIETA A REGIDORES, SÍNDICO Y PRESIDENTE MUNICIPAL	1,007,512.74		0.00		1,007,512.74		1,001,912.74		1,001,912.74		5,600.00	
1 1 3 0	SUELDOS BASE AL PERSONAL PERMANENTE	7,001,657.31		59,144.55		7,060,801.86		6,847,158.40		6,846,367.50		213,643.46	
1 1 3 1	SUELDO	6,158,530.24		56,973.10		6,215,503.34		6,019,314.29		6,018,523.39		196,189.05	
1 1 3 3	QUINQUENIOS	843,127.07		2,171.45		845,298.52		827,844.11		827,844.11		17,454.41	
1 2 0 0	REMUNERACIONES AL PERSONAL DE CARÁCTER TRANSITORIO	680,617.65		105,359.32		785,976.97		752,980.61		634,332.03		32,996.36	
1 2 2 0	SUELDOS BASE AL PERSONAL EVENTUAL	680,617.65		105,359.32		785,976.97		752,980.61		634,332.03		32,996.36	
1 2 2 1	SUELDO A PERSONAL EVENTUAL	680,617.65		105,359.32		785,976.97		752,980.61		634,332.03		32,996.36	
1 3 0 0	REMUNERACIONES ADICIONALES Y ESPECIALES	1,129,530.78		676,547.00		1,806,077.78		1,944,124.32		1,826,967.17		-138,046.54	
1 3 2 0	PRIMAS DE VACACIONES, DOMINICAL Y GRATIFICACIÓN DE FIN DE AÑO	8,057.42		95,195.78		103,253.20		207,295.57		95,938.42		-104,042.37	
1 3 2 1	PRIMA VACACIONAL	0.00		2,183.44		2,183.44		2,183.44		1,577.08		0.00	
1 3 2 2	PRIMA DOMINICAL	6,276.04		3,003.70		9,279.74		13,581.59		13,581.59		-4,301.85	
1 3 2 3	PRIMA DE RIESGO	1,781.38		0.00		1,781.38		1,781.38		1,781.38		0.00	
1 3 2 4	PRIMA DE ANTIGÜEDAD	0.00		90,008.64		90,008.64		90,008.64		0.00		0.00	
1 3 2 5	AGUINALDO	0.00		0.00		0.00		99,740.52		78,998.37		-99,740.52	
1 3 3 0	HORAS EXTRAORDINARIAS	41,666.62		96,511.74		138,178.36		137,054.40		137,054.40		1,123.96	
1 3 3 1	HORAS EXTRAORDINARIAS	41,666.62		96,511.74		138,178.36		137,054.40		137,054.40		1,123.96	
1 3 4 0	COMPENSACIONES	1,079,806.74		484,839.48		1,564,646.22		1,599,774.35		1,593,974.35		-35,128.13	
1 3 4 1	COMPENSACIONES	1,079,806.74		484,839.48		1,564,646.22		1,599,774.35		1,593,974.35		-35,128.13	
1 4 0 0	SEGURIDAD SOCIAL	1,220,405.89		307.26		1,220,713.15		744,385.14		720,737.87		476,328.01	
1 4 1 0	APORTACIONES DE SEGURIDAD SOCIAL	802,608.40		307.26		802,915.66		744,385.14		720,737.87		58,530.52	
1 4 1 1	CUOTAS AL IMSS	735,737.40		0.00		735,737.40		677,482.14		653,834.87		58,255.26	
1 4 1 2	PREVISIÓN SOCIAL MÚLTIPLE	66,871.00		307.26		67,178.26		66,903.00		66,903.00		275.26	
1 4 3 0	APORTACIONES AL SISTEMA PARA EL RETIRO	417,797.49		0.00		417,797.49		0.00		0.00		417,797.49	
1 4 3 1	RCV	417,797.49		0.00		417,797.49		0.00		0.00		417,797.49	
1 5 0 0	OTRAS PRESTACIONES SOCIALES Y ECONOMICAS	2,428,619.65		10,734.95		2,439,354.60		1,812,655.55		1,812,655.55		626,699.05	
1 5 1 0	CUOTAS PARA EL FONDO DE AHORRO Y FONDO DE TRABAJO	952,586.92		0.00		952,586.92		345,161.86		345,161.86		607,425.06	
1 5 1 1	FONDO DE AHORRO	952,586.92		0.00		952,586.92		345,161.86		345,161.86		607,425.06	
1 5 4 0	PRESTACIONES CONTRACTUALES	1,476,032.73		10,734.95		1,486,767.68		1,467,493.69		1,467,493.69		19,273.99	
1 5 4 9	AYUDA DE TRANSPORTE	259,476.70		1,192.21		260,668.91		259,600.86		259,600.86		1,068.05	
1 5 4 10	AYUDA PARA RENTA	296,919.73		912.84		297,832.57		292,704.36		292,704.36		5,128.21	
1 5 4 24	BONO DE ASISTENCIA PERFECTA	353,225.56		4,709.40		357,934.96		359,045.40		359,045.40		-1,110.44	
1 5 4 46	CANASTA BÁSICA	566,410.74		3,920.50		570,331.24		556,143.07		556,143.07		14,188.17	
<b>2 0 0 0</b>	<b>MATERIALES Y SUMINISTROS</b>	<b>1,388,228.47</b>		<b>1,997,421.23</b>		<b>3,385,649.70</b>		<b>3,171,179.88</b>		<b>3,910,771.13</b>		<b>214,469.82</b>	



**MUNICIPIO DE TECOMAN, COL.**  
**Sistema Integral de Contabilidad Gubernamental**  
**ESTADO ANALITICO DEL EJERCICIO DEL PRESUPUESTO DE EGRESOS**  
**DEL 1 DE ABRIL AL 30 DE ABRIL DE 2018**

Análisis por: Objeto del Gasto

Clave Presupuestaria Cap-Con-PGen-PEsp	Descripción	Apr Abr-Abr	AyR Abr-Abr	PrM Abr-Abr	Dev Abr-Abr	Pag Abr-Abr	SEje Abr-Abr
2 1 0 0	MATERIALES DE ADMINISTRACION, EMISION DE DOCUMENTOS Y ARTICULOS OFICIALES	47,800.32	8,930.87	56,731.19	69,847.04	91,085.47	-13,115.85
2 1 1 0	MATERIALES, ÚTILES Y EQUIPOS MENORES DE OFICINA	47,800.32	8,930.87	56,731.19	69,847.04	91,085.47	-13,115.85
2 1 1 1	MATERIAL Y ÚTILES DE OFICINA	13,278.46	13,008.91	26,287.37	24,180.91	18,495.45	2,106.46
2 1 1 2	MATERIAL DE LIMPIEZA	15,579.88	0.00	15,579.88	10,003.94	10,003.94	5,575.94
2 1 1 3	MATERIAL DE IMPRESIÓN Y REPRODUCCIÓN	11,525.32	-1,797.24	9,728.08	28,219.11	0.00	-18,491.03
2 1 1 4	MATERIAL Y ÚTILES DE IMPRESIÓN	7,416.66	-2,280.80	5,135.86	7,443.08	62,586.08	-2,307.22
2 2 0 0	ALIMENTOS Y UTENSILIOS	2,165.26	0.00	2,165.26	5,817.28	5,817.28	-3,652.02
2 2 1 0	PRODUCTOS ALIMENTICIOS PARA PERSONAS	2,165.26	0.00	2,165.26	5,817.28	5,817.28	-3,652.02
2 2 1 1	PRODUCTOS ALIMENTICIOS DERIVADOS DE PROGRAMAS INSTITUCIONALES	2,165.26	0.00	2,165.26	5,817.28	5,817.28	-3,652.02
2 4 0 0	MATERIALES Y ARTICULOS DE CONSTRUCCION Y DE REPARACION	115,716.70	52,453.20	168,169.90	226,541.27	123,772.97	-58,371.37
2 4 2 0	CEMENTO Y PRODUCTOS DE CONCRETO	583.33	0.00	583.33	0.00	0.00	583.33
2 4 2 1	CEMENTO, PEGA AZULEJOS Y CONCRETOS	583.33	0.00	583.33	0.00	0.00	583.33
2 4 6 0	MATERIAL ELÉCTRICO Y ELECTRÓNICO	56,641.74	0.00	56,641.74	75,823.67	36,354.67	-19,181.93
2 4 6 1	MATERIAL ELÉCTRICO Y ELECTRÓNICO PARA OFICINAS ADMINISTRATIVAS	2,058.42	0.00	2,058.42	0.00	0.00	2,058.42
2 4 6 2	MATERIAL ELÉCTRICO PARA EL SISTEMA DE ALUMBRADO PÚBLICO	54,583.32	0.00	54,583.32	75,823.67	36,354.67	-21,240.35
2 4 9 0	OTROS MATERIALES Y ARTÍCULOS DE CONSTRUCCIÓN Y REPARACIÓN	58,491.63	52,453.20	110,944.83	150,717.60	87,418.30	-39,772.77
2 4 9 1	OTROS MATERIALES Y ARTÍCULOS DE CONSTRUCCIÓN Y REPARACIÓN	58,491.63	52,453.20	110,944.83	150,717.60	87,418.30	-39,772.77
2 5 0 0	PRODUCTOS QUIMICOS, FARMACEUTICOS Y DE LABORATORIO	1,349.99	1,426.01	2,776.00	2,654.49	2,654.49	121.51
2 5 2 0	FERTILIZANTES, PESTICIDAS Y OTROS AGROQUÍMICOS	833.33	0.00	833.33	0.00	0.00	833.33
2 5 2 1	HIERBICIDAS Y PLAGUICIDAS.	833.33	0.00	833.33	0.00	0.00	833.33
2 5 3 0	MEDICINAS Y PRODUCTOS FARMACÉUTICOS	516.66	1,426.01	1,942.67	2,654.49	2,654.49	-711.82
2 5 3 1	MEDICINAS Y PRODUCTOS FARMACÉUTICOS DE APLICACIÓN HUMANA Y ANIMAL.	516.66	1,426.01	1,942.67	2,654.49	2,654.49	-711.82
2 6 0 0	COMBUSTIBLES, LUBRICANTES Y ADITIVOS	1,080,906.86	1,876,500.34	2,957,407.20	2,813,561.35	3,628,777.88	143,845.85
2 6 1 0	COMBUSTIBLES, LUBRICANTES Y ADITIVOS	1,080,906.86	1,876,500.34	2,957,407.20	2,813,561.35	3,628,777.88	143,845.85
2 6 1 1	GASOLINA	750,871.80	1,099,694.96	1,850,566.76	1,888,845.44	2,198,903.05	-38,278.68
2 6 1 2	DIESEL	308,583.31	773,440.80	1,082,024.11	909,710.41	1,429,784.83	172,313.70
2 6 1 4	ACEITES Y GRASAS	21,451.75	3,364.58	24,816.33	15,005.50	90.00	9,810.83
2 7 0 0	VESTUARIO, BLANCOS, PRENDAS DE PROTECCION Y ARTICULOS DEPORTIVOS	7,725.00	4,176.00	11,901.00	4,176.00	0.00	7,725.00
2 7 1 0	VESTUARIO Y UNIFORMES	0.00	4,176.00	4,176.00	4,176.00	0.00	0.00



**MUNICIPIO DE TECOMAN, COL.**  
**Sistema Integral de Contabilidad Gubernamental**  
**ESTADO ANALITICO DEL EJERCICIO DEL PRESUPUESTO DE EGRESOS**  
**DEL 1 DE ABRIL AL 30 DE ABRIL DE 2018**

Análisis por: Objeto del Gasto

Clave Presupuestaria Cap-Con-PGen-PEsp	Descripción	Apr	Abr-Abr	AyR	Abr-Abr	PrM	Abr-Abr	Dev	Abr-Abr	Pag	Abr-Abr	SEje	Abr-Abr
2 7 1 1	UNIFORMES		0.00		4,176.00		4,176.00		4,176.00		0.00		0.00
2 7 2 0	PRENDAS DE SEGURIDAD Y PROTECCIÓN PERSONAL		7,725.00		0.00		7,725.00		0.00		0.00		7,725.00
2 7 2 1	ROPA Y EQUIPO DE SEGURIDAD		7,725.00		0.00		7,725.00		0.00		0.00		7,725.00
2 8 0 0	MATERIALES Y SUMINISTROS PARA SEGURIDAD		175.00		0.00		175.00		0.00		0.00		175.00
2 8 2 0	MATERIALES DE SEGURIDAD PÚBLICA		175.00		0.00		175.00		0.00		0.00		175.00
2 8 2 2	OTROS MATERIALES DE SEGURIDAD PÚBLICA		175.00		0.00		175.00		0.00		0.00		175.00
2 9 0 0	HERRAMIENTAS, REFACCIONES Y ACCESORIOS MENORES		132,389.34		53,934.81		186,324.15		48,582.45		58,663.04		137,741.70
2 9 3 0	REFACCIONES Y ACCESORIOS MENORES DE MOBILIARIO Y EQUIPO DE ADMINISTRACIÓN, EDUCACIONAL Y RECREATIVO		0.00		1,740.00		1,740.00		0.00		0.00		1,740.00
2 9 3 1	REFACCIONES MENORES DE EQUIPO DE ADMINISTRACIÓN		0.00		1,740.00		1,740.00		0.00		0.00		1,740.00
2 9 4 0	REFACCIONES Y ACCESORIOS MENORES DE EQUIPO DE CÓMPUTO Y TECNOLOGÍAS DE LA INFORMACIÓN		11,908.33		1,196.41		13,104.74		35,299.80		35,299.80		-22,195.06
2 9 4 1	REFACCIONES Y ACCESORIOS MENORES PARA EQUIPOS DE COMPUTO		11,908.33		1,196.41		13,104.74		35,299.80		35,299.80		-22,195.06
2 9 6 0	REFACCIONES Y ACCESORIOS MENORES DE EQUIPO DE TRANSPORTE		116,755.68		50,998.40		167,754.08		13,282.65		23,363.24		154,471.43
2 9 6 1	REFACCIONES Y ACCESORIOS MENORES DE EQUIPO DE TRANSPORTE		116,755.68		50,998.40		167,754.08		13,282.65		23,363.24		154,471.43
2 9 9 0	REFACCIONES Y ACCESORIOS MENORES OTROS BIENES MUEBLES		3,725.33		0.00		3,725.33		0.00		0.00		3,725.33
2 9 9 1	OTRAS REFACCIONES Y ACCESORIOS MENORES		3,725.33		0.00		3,725.33		0.00		0.00		3,725.33
<b>3 0 0 0</b>	<b>SERVICIOS GENERALES</b>		<b>3,650,407.23</b>		<b>-1,946,018.15</b>		<b>1,704,389.08</b>		<b>2,444,162.81</b>		<b>2,525,963.61</b>		<b>-739,773.73</b>
3 1 0 0	SERVICIOS BÁSICOS		2,023,254.26		221.00		2,023,475.26		1,508,675.41		1,609,514.56		514,799.85
3 1 1 0	ENERGÍA ELÉCTRICA		1,950,000.00		0.00		1,950,000.00		1,438,222.19		1,569,539.56		511,777.81
3 1 1 1	ENERGÍA ELÉCTRICA DE OFICINAS ADMINISTRATIVAS		350,000.00		0.00		350,000.00		162,095.63		0.00		187,904.37
3 1 1 2	ENERGÍA ELÉCTRICA DE ALUMBRADO PÚBLICO		1,600,000.00		0.00		1,600,000.00		1,276,126.56		1,569,539.56		323,873.44
3 1 4 0	TELEFONÍA TRADICIONAL		32,200.00		0.00		32,200.00		30,734.22		0.00		1,465.78
3 1 4 1	SERVICIO TELEFÓNICO CONVENCIONAL		32,200.00		0.00		32,200.00		30,734.22		0.00		1,465.78
3 1 7 0	SERVICIOS DE ACCESO A INTERNET REDES Y PROCESAMIENTO DE INFORMACIÓN		39,416.66		0.00		39,416.66		39,266.00		39,266.00		150.66
3 1 7 1	SERVICIOS DE INTERNET.		39,416.66		0.00		39,416.66		39,266.00		39,266.00		150.66
3 1 8 0	SERVICIOS POSTALES Y TELEGRAFICOS		1,637.60		221.00		1,858.60		453.00		709.00		1,405.60
3 1 8 1	SERVICIO POSTAL		1,637.60		221.00		1,858.60		453.00		709.00		1,405.60
3 2 0 0	SERVICIOS DE ARRENDAMIENTO		92,827.47		77,305.66		170,133.13		202,146.36		169,360.00		-32,013.23
3 2 2 0	ARRENDAMIENTO DE EDIFICIOS		33,297.17		77,305.66		110,602.83		122,960.00		122,960.00		-12,357.17
3 2 2 5	ARRENDAMIENTO DE ESTADIOS, TEATROS, AUDITORIOS Y BODEGAS.		9,310.00		0.00		9,310.00		0.00		0.00		9,310.00
3 2 2 6	OTROS ARRENDAMIENTOS		23,987.17		77,305.66		101,292.83		122,960.00		122,960.00		-21,667.17



# MUNICIPIO DE TECOMAN, COL.

## Sistema Integral de Contabilidad Gubernamental

### ESTADO ANALITICO DEL EJERCICIO DEL PRESUPUESTO DE EGRESOS DEL 1 DE ABRIL AL 30 DE ABRIL DE 2018

Análisis por: Objeto del Gasto

Clave Presupuestaria Cap-Con-PGen-PEsp	Descripción	Apr	Abr-Abr	AyR	Abr-Abr	PrM	Abr-Abr	Dev	Abr-Abr	Pag	Abr-Abr	SEje	Abr-Abr
3 2 3 0	ARRENDAMIENTO DE MOBILIARIO Y EQUIPO DE ADMINISTRACIÓN, EDUCACIONAL Y RECREATIVO		25,000.00		0.00		25,000.00		79,186.36		0.00		-54,186.36
3 2 3 3	ARRENDAMIENTO DE FOTOCOPIADORAS		25,000.00		0.00		25,000.00		79,186.36		0.00		-54,186.36
3 2 7 0	ARRENDAMIENTO DE ACTIVOS INTANGIBLES		34,530.30		0.00		34,530.30		0.00		46,400.00		34,530.30
3 2 7 5	LICENCIAS POR EL USO DE PROGRAMAS DE CÓMPUTO		34,530.30		0.00		34,530.30		0.00		46,400.00		34,530.30
3 3 0 0	SERVICIOS PROFESIONALES, CIENTÍFICOS, TÉCNICOS Y OTROS SERVICIOS		1,126,461.90		-2,275,650.00		-1,149,188.10		325,530.35		310,450.35		-1,474,718.45
3 3 1 0	SERVICIOS LEGALES, DE CONTABILIDAD, AUDITORÍA Y RELACIONADOS		2,000.00		0.00		2,000.00		0.00		0.00		2,000.00
3 3 1 1	SERVICIOS LEGALES, NOTARIALES Y DE APOYO PARA TRÁMITES LEGALES.		2,000.00		0.00		2,000.00		0.00		0.00		2,000.00
3 3 4 0	SERVICIOS DE CAPACITACIÓN		1,114,211.91		-2,280,000.00		-1,165,788.09		7,300.35		7,300.35		-1,173,088.44
3 3 4 1	SERVICIOS DE PREPARACIÓN E IMPARTICIÓN DE CURSOS		1,114,211.91		-2,280,000.00		-1,165,788.09		7,300.35		7,300.35		-1,173,088.44
3 3 6 0	SERVICIOS DE APOYO ADMINISTRATIVO, TRADUCCIÓN, FOTOCOPIADO E IMPRESIÓN		6,083.33		4,350.00		10,433.33		19,430.00		4,350.00		-8,996.67
3 3 6 3	SERVICIOS DE IMPRESIÓN		6,083.33		4,350.00		10,433.33		19,430.00		4,350.00		-8,996.67
3 3 9 0	SERVICIOS PROFESIONALES, CIENTÍFICOS Y TÉCNICOS INTEGRALES		4,166.66		0.00		4,166.66		298,800.00		298,800.00		-294,633.34
3 3 9 5	OTROS SERVICIOS PROFESIONALES		4,166.66		0.00		4,166.66		298,800.00		298,800.00		-294,633.34
3 4 0 0	SERVICIOS FINANCIEROS, BANCARIOS Y COMERCIALES		123,496.02		0.00		123,496.02		65,306.72		6,418.22		58,189.30
3 4 1 0	SERVICIOS FINANCIEROS Y BANCARIOS		23,496.02		0.00		23,496.02		6,418.22		6,418.22		17,077.80
3 4 1 1	COMISIONES BANCARIAS		23,496.02		0.00		23,496.02		6,418.22		6,418.22		17,077.80
3 4 3 0	SERVICIOS DE RECAUDACIÓN, TRASLADO Y CUSTODIA DE VALORES		100,000.00		0.00		100,000.00		58,888.50		0.00		41,111.50
3 4 3 2	SERVICIOS DE RECAUDACION		100,000.00		0.00		100,000.00		58,888.50		0.00		41,111.50
3 5 0 0	SERVICIOS DE INSTALACION, REPARACION, MANTENIMIENTO Y CONSERVACION		110,150.93		162,647.07		272,798.00		47,486.50		58,783.56		225,311.50
3 5 1 0	CONSERVACIÓN Y MANTENIMIENTO MENOR DE INMUEBLES		11,937.27		6,165.37		18,102.64		16,017.91		4,368.57		2,084.73
3 5 1 1	CONSERVACIÓN Y MANTENIMIENTO MENOR DE EDIFICIOS		5,998.44		2,685.25		8,683.69		6,018.57		4,368.57		2,665.12
3 5 1 3	CONSERVACIÓN Y MANTENIMIENTO MENOR DE ÁREAS VERDES		5,938.83		3,480.12		9,418.95		9,999.34		0.00		-580.39
3 5 2 0	INSTALACIÓN, REPARACIÓN Y MANTENIMIENTO DE MOBILIARIO Y EQUIPO DE ADMINISTRACIÓN, EDUCACIONAL Y RECREATIVO		4,143.68		-1,318.24		2,825.44		2,901.17		7,881.17		-75.73
3 5 2 1	MANTENIMIENTO DE MOBILIARIO Y EQUIPO DE ADMINISTRACIÓN INCLUYE SEGURO		4,143.68		-1,318.24		2,825.44		2,901.17		7,881.17		-75.73
3 5 3 0	INSTALACIÓN, REPARACIÓN Y MANTENIMIENTO DE EQUIPO DE CÓMPUTO Y TECNOLOGÍA DE LA INFORMACIÓN		583.33		0.00		583.33		0.00		0.00		583.33
3 5 3 1	INSTALACIÓN, REPARACIÓN Y MANTENIMIENTO DE EQUIPOS DE CÓMPUTO INCLUYE PÓLIZA DE SEGURO		583.33		0.00		583.33		0.00		0.00		583.33



MUNICIPIO DE TECOMAN, COL.  
Sistema Integral de Contabilidad Gubernamental  
ESTADO ANALITICO DEL EJERCICIO DEL PRESUPUESTO DE EGRESOS  
DEL 1 DE ABRIL AL 30 DE ABRIL DE 2018

Análisis por: Objeto del Gasto

Clave Presupuestaria Cap-Con-PGen-PEsp	Descripción	Apr	Abr-Abr	AyR Abr-Abr	PrM Abr-Abr	Dev Abr-Abr	Pag Abr-Abr	SEje Abr-Abr
3 5 5 0	REPARACIÓN Y MANTENIMIENTO DE EQUIPO DE TRANSPORTE	76,692.78	146,604.34	223,297.12	12,605.60	30,572.00	210,691.52	
3 5 5 1	MANTENIMIENTO DE EQUIPO DE TRANSPORTE TERRESTRE	76,692.78	146,604.34	223,297.12	12,605.60	30,572.00	210,691.52	
3 5 7 0	INSTALACIÓN, REPARACIÓN Y MANTENIMIENTO DE MAQUINARIA, OTROS EQUIPOS Y HERRAMIENTA	16,793.87	11,195.60	27,989.47	15,961.82	15,961.82	12,027.65	
3 5 7 1	REPARACIÓN Y MANTENIMIENTO DE MAQUINARIA	4,758.31	1,010.00	5,768.31	1,410.00	1,410.00	4,358.31	
3 5 7 2	REPARACIÓN Y MANTENIMIENTO DE VEHÍCULOS	9,952.23	10,185.60	20,137.83	8,723.60	8,723.60	11,414.23	
3 5 7 3	MANTENIMIENTO GENERAL DE UNIDADES	2,083.33	0.00	2,083.33	5,828.22	5,828.22	-3,744.89	
3 6 0 0	SERVICIOS DE COMUNICACION SOCIAL Y PUBLICIDAD	40,000.00	14,669.00	54,669.00	83,161.93	33,417.00	-28,492.93	
3 6 1 0	DIFUSIÓN POR RADIO, TELEVISIÓN Y OTROS MEDIOS DE MENSAJES SOBRE PROGRAMAS Y ACTIVIDADES GUBERNAMENTALES	30,000.00	14,669.00	44,669.00	72,721.93	33,417.00	-28,052.93	
3 6 1 3	PUBLICACIÓN Y DIFUSIÓN MASIVA POR PRENSA DEL QUEHACER GUBERNAMENTAL	30,000.00	14,669.00	44,669.00	72,721.93	33,417.00	-28,052.93	
3 6 6 0	SERVICIO DE CREACIÓN Y DIFUSIÓN DE CONTENIDO EXCLUSIVAMENTE A TRAVÉS DE INTERNET	10,000.00	0.00	10,000.00	10,440.00	0.00	-440.00	
3 6 6 1	SERVICIOS DE DIFUSIÓN Y TRANSMISIÓN A TRAVÉS DE INTERNET.	10,000.00	0.00	10,000.00	10,440.00	0.00	-440.00	
3 7 0 0	SERVICIOS DE TRASLADO Y VIATICOS	7,249.97	3,655.80	10,905.77	10,464.43	10,464.43	441.34	
3 7 1 0	PASAJES AÉREOS	2,083.33	0.00	2,083.33	0.00	0.00	2,083.33	
3 7 1 1	PASAJE AÉREO	2,083.33	0.00	2,083.33	0.00	0.00	2,083.33	
3 7 2 0	PASAJES TERRESTRES	833.32	3,417.46	4,250.78	4,254.76	4,254.76	-3.98	
3 7 2 1	PASAJES TERRESTRES	833.32	3,417.46	4,250.78	4,254.76	4,254.76	-3.98	
3 7 5 0	VIÁTICOS EN EL PAÍS	4,333.32	238.34	4,571.66	6,209.67	6,209.67	-1,638.01	
3 7 5 1	GASTOS DE ALIMENTACIÓN EN VIÁTICOS	3,916.66	0.00	3,916.66	5,554.67	5,554.67	-1,638.01	
3 7 5 2	GASTOS DE HOSPEDAJE EN VIÁTICOS	416.66	238.34	655.00	655.00	655.00	0.00	
3 8 0 0	SERVICIOS OFICIALES	118,525.02	14,334.64	132,859.66	138,342.43	185,773.83	-5,482.77	
3 8 2 0	GASTOS DE ORDEN SOCIAL Y CULTURAL	101,617.57	4,943.24	106,560.81	116,569.04	168,977.84	-10,008.23	
3 8 2 1	GASTOS POR CELEBRACIÓN DE ACTOS CONMEMORATIVOS	8,166.66	0.00	8,166.66	0.00	0.00	8,166.66	
3 8 2 2	GASTOS POR CELEBRACIÓN DE ACTOS DE ORDEN SOCIAL	49,699.98	7,043.24	56,743.22	73,000.45	125,409.25	-16,257.23	
3 8 2 3	GASTOS POR CELEBRACIÓN DE ACTOS DE ORDEN CULTURAL	43,750.93	-2,100.00	41,650.93	43,568.59	43,568.59	-1,917.66	
3 8 5 0	GASTOS DE REPRESENTACIÓN	16,907.45	9,391.40	26,298.85	21,773.39	16,795.99	4,525.46	
3 8 5 1	GASTOS AUTORIZADOS A PERSONAL DE MANDOS MEDIOS Y SUPERIORES POR ACT. INSTITUCIONALES	16,907.45	9,391.40	26,298.85	21,773.39	16,795.99	4,525.46	
3 9 0 0	OTROS SERVICIOS GENERALES	8,441.66	56,798.68	65,240.34	63,048.68	141,781.66	2,191.66	
3 9 2 0	IMPUESTOS Y DERECHOS	0.00	4,664.00	4,664.00	4,664.00	4,664.00	0.00	
3 9 2 3	TENENCIA Y CANJE DE PLACAS DE VEHÍCULOS OFICIALES	0.00	4,664.00	4,664.00	4,664.00	4,664.00	0.00	
3 9 4 0	SENTENCIAS Y RESOLUCIONES POR AUTORIDAD COMPETENTE	6,250.00	52,134.68	58,384.68	58,384.68	137,117.66	0.00	
3 9 4 1	OBLIGACIONES O INDEMNIZACIONES DERIVADAS DE	6,250.00	52,134.68	58,384.68	58,384.68	137,117.66	0.00	



**MUNICIPIO DE TECOMAN, COL.**  
**Sistema Integral de Contabilidad Gubernamental**  
**ESTADO ANALITICO DEL EJERCICIO DEL PRESUPUESTO DE EGRESOS**  
**DEL 1 DE ABRIL AL 30 DE ABRIL DE 2018**

Análisis por: Objeto del Gasto

Clave Presupuestaria	Descripción	Apr	Abr-Abr	AyR	Abr-Abr	PrM	Abr-Abr	Dev	Abr-Abr	Pag	Abr-Abr	SEje	Abr-Abr
Cap-Con-PGen-PEsp													
	<i>RESOLUCIONES DE AUTORIDADES COMPETENTES</i>												
3 9 5 0	PENAS, MULTAS, ACCESORIOS Y ACTUALIZACIONES		1,666.66		0.00		1,666.66		0.00		0.00		1,666.66
3 9 5 1	MULTAS POR PASIVOS FISCALES		1,666.66		0.00		1,666.66		0.00		0.00		1,666.66
3 9 9 0	OTROS SERVICIOS GENERALES		525.00		0.00		525.00		0.00		0.00		525.00
3 9 9 1	OTROS SERVICIOS GENERALES		525.00		0.00		525.00		0.00		0.00		525.00
<b>4 0 0 0</b>	<b>TRANSFERENCIAS, ASIGNACIONES, SUBSIDIOS Y OTRAS AYUDAS</b>		<b>7,202,736.21</b>		<b>236,098.36</b>		<b>7,438,834.57</b>		<b>5,314,963.28</b>		<b>5,232,979.78</b>		<b>2,123,871.29</b>
4 1 0 0	TRANSFERENCIAS INTERNAS Y ASIGNACIONES AL SECTOR PÚBLICO		1,905,000.00		165,000.00		2,070,000.00		1,767,000.00		1,767,000.00		303,000.00
4 1 5 0	TRANSFERENCIAS INTERNAS OTORGADAS A ENTIDADES PARAESTATALES NO EMPRESARIALES Y NO FINANCIERAS		1,905,000.00		165,000.00		2,070,000.00		1,767,000.00		1,767,000.00		303,000.00
4 3 0 0	SUBSIDIOS Y SUBVENCIONES		96,848.00		0.00		96,848.00		91,848.00		91,848.00		5,000.00
4 3 9 0	OTROS SUBSIDIOS		96,848.00		0.00		96,848.00		91,848.00		91,848.00		5,000.00
4 4 0 0	AYUDAS SOCIALES		131,666.66		71,098.36		202,765.02		230,568.50		148,585.00		-27,803.48
4 4 1 0	AYUDAS SOCIALES A PERSONAS		66,666.66		71,098.36		137,765.02		145,685.00		148,585.00		-7,919.98
4 4 5 0	AYUDAS SOCIALES A INSTITUCIONES SIN FINES DE LUCRO		65,000.00		0.00		65,000.00		84,883.50		0.00		-19,883.50
4 5 0 0	PENSIONES Y JUBILACIONES		5,069,221.55		0.00		5,069,221.55		3,225,546.78		3,225,546.78		1,843,674.77
4 5 2 0	JUBILACIONES		5,069,221.55		0.00		5,069,221.55		3,225,546.78		3,225,546.78		1,843,674.77
<b>5 0 0 0</b>	<b>BIENES MUEBLES, INMUEBLES E INTANGIBLES</b>		<b>2,249.99</b>		<b>2,280,000.00</b>		<b>2,282,249.99</b>		<b>2,235,000.00</b>		<b>2,235,000.00</b>		<b>47,249.99</b>
5 1 0 0	MOBILIARIO Y EQUIPO DE ADMINISTRACION		500.00		0.00		500.00		0.00		0.00		500.00
5 1 1 0	MUEBLES DE OFICINA Y ESTANTERÍA		500.00		0.00		500.00		0.00		0.00		500.00
5 2 0 0	MOBILIARIO Y EQUIPO EDUCACIONAL Y RECREATIVO		166.66		0.00		166.66		0.00		0.00		166.66
5 2 1 0	EQUIPOS Y APARATOS AUDIOVISUALES		166.66		0.00		166.66		0.00		0.00		166.66
5 4 0 0	VEHICULOS Y EQUIPO DE TRANSPORTE		0.00		2,280,000.00		2,280,000.00		2,235,000.00		2,235,000.00		45,000.00
5 4 1 0	AUTOMOVILES Y EQUIPO TERRESTRE		0.00		2,280,000.00		2,280,000.00		2,235,000.00		2,235,000.00		45,000.00
5 6 0 0	MAQUINARIA, OTROS EQUIPOS Y HERRAMIENTAS		1,583.33		0.00		1,583.33		0.00		0.00		1,583.33
5 6 7 0	HERRAMIENTAS Y MÁQUINAS-HERRAMIENTA		1,583.33		0.00		1,583.33		0.00		0.00		1,583.33
<b>6 0 0 0</b>	<b>INVERSION PUBLICA</b>		<b>3,958,468.87</b>		<b>-441,042.34</b>		<b>3,517,426.53</b>		<b>2,213,180.02</b>		<b>1,917,080.02</b>		<b>1,304,246.51</b>
6 1 0 0	OBRA PUBLICA EN BIENES DE DOMINIO PUBLICO		3,958,468.87		-441,042.34		3,517,426.53		2,213,180.02		1,917,080.02		1,304,246.51
6 1 2 0	EDIFICACIÓN NO HABITACIONAL		3,958,468.87		-3,555,042.34		403,426.53		0.00		0.00		403,426.53
6 1 2 7	EDIFICIOS PARA RECREACIÓN, ESPECTACULOS Y DE CONVIVENCIA SOCIAL EN ESPACIOS PÚBLICOS		3,958,468.87		-3,555,042.34		403,426.53		0.00		0.00		403,426.53
6 1 4 0	DIVISIÓN DE TERRENOS Y CONSTRUCCIÓN DE OBRAS DE URBANIZACIÓN		0.00		3,114,000.00		3,114,000.00		1,917,080.02		1,917,080.02		1,196,919.98
6 1 4 2	CONSTRUCCIÓN DE OBRAS DE VIALIDADES		0.00		200,000.00		200,000.00		0.00		0.00		200,000.00
6 1 4 3	CONSTRUCCIÓN DE OBRAS DE DRENAJE Y ALCANTARILLADO		0.00		2,914,000.00		2,914,000.00		1,917,080.02		1,917,080.02		996,919.98
6 1 5 0	CONSTRUCCIÓN DE VÍAS DE COMUNICACIÓN		0.00		0.00		0.00		296,100.00		0.00		-296,100.00
6 1 5 1	CONSTRUCCIÓN DE CAMINOS RURALES		0.00		0.00		0.00		296,100.00		0.00		-296,100.00



**MUNICIPIO DE TECOMAN, COL.**  
**Sistema Integral de Contabilidad Gubernamental**  
**ESTADO ANALITICO DEL EJERCICIO DEL PRESUPUESTO DE EGRESOS**  
**DEL 1 DE ABRIL AL 30 DE ABRIL DE 2018**

Análisis por: Objeto del Gasto

Clave Presupuestaria Cap-Con-PGen-PEsp	Descripción	Apr Abr-Abr	AyR Abr-Abr	PrM Abr-Abr	Dev Abr-Abr	Pag Abr-Abr	SEje Abr-Abr
<b>8 0 0 0</b>	<b>PARTICIPACIONES Y APORTACIONES</b>	<b>0.00</b>	<b>0.00</b>	<b>0.00</b>	<b>128,177.70</b>	<b>128,177.70</b>	<b>-128,177.70</b>
8 1 0 0	PARTICIPACIONES	0.00	0.00	0.00	128,177.70	128,177.70	-128,177.70
8 1 6 0	CONVENIOS DE COLABORACIÓN ADMINISTRATIVA	0.00	0.00	0.00	128,177.70	128,177.70	-128,177.70
<b>9 0 0 0</b>	<b>DEUDA PUBLICA</b>	<b>1,851,869.60</b>	<b>130,029.47</b>	<b>1,981,899.07</b>	<b>1,448,218.57</b>	<b>1,676,684.84</b>	<b>533,680.50</b>
9 1 0 0	AMORTIZACION DE LA DEUDA PUBLICA	1,035,368.86	0.00	1,035,368.86	1,035,368.86	1,035,368.86	0.00
9 1 1 0	AMORTIZACIÓN DE LA DEUDA INTERNA CON INSTITUCIONES DE CRÉDITO	1,035,368.86	0.00	1,035,368.86	1,035,368.86	1,035,368.86	0.00
9 1 1 1	BANOBRAS 7184	8,441.10	0.00	8,441.10	8,441.10	8,441.10	0.00
9 1 1 2	BANOBRAS 7186	153,665.30	0.00	153,665.30	153,665.30	153,665.30	0.00
9 1 1 3	BANOBRAS 7212	120,391.89	0.00	120,391.89	120,391.89	120,391.89	0.00
9 1 1 4	BANOBRAS 30556	752,870.57	0.00	752,870.57	752,870.57	752,870.57	0.00
9 2 0 0	INTERESES DE LA DEUDA PUBLICA	399,834.08	130,029.47	529,863.55	452,849.71	452,849.71	77,013.84
9 2 1 0	INTERESES DE LA DEUDA INTERNA CON INSTITUCIONES DE CRÉDITO	399,834.08	130,029.47	529,863.55	452,849.71	452,849.71	77,013.84
9 9 0 0	ADEUDOS DE EJERCICIOS FISCALES ANTERIORES (ADEFAS)	416,666.66	0.00	416,666.66	-40,000.00	188,466.27	456,666.66
9 9 1 0	ADEFAS	416,666.66	0.00	416,666.66	-40,000.00	188,466.27	456,666.66
9 9 1 3	ADEUDOS DE EJERCICIOS ANTERIORES POR ACREEDORES DIVERSOS	416,666.66	0.00	416,666.66	-40,000.00	188,466.27	456,666.66
<b>TOTAL:</b>		<b>31,522,304.39</b>	<b>3,108,581.65</b>	<b>34,630,886.04</b>	<b>30,058,099.02</b>	<b>30,469,629.94</b>	<b>4,572,787.02</b>



MUNICIPIO DE TECOMAN, COL.  
Sistema Integral de Contabilidad Gubernamental  
**ESTADO ANALITICO DEL EJERCICIO DEL PRESUPUESTO DE EGRESOS**  
DEL 1 DE ABRIL AL 30 DE ABRIL DE 2018

Análisis por: Tipo de Gasto

Clave Presupuestaria Descripción  
TG

	Apr	Abr-Abr	AyR	Abr-Abr	PrM	Abr-Abr	Dev	Abr-Abr	Pag	Abr-Abr	SEje	Abr-Abr
<b>1 GASTO CORRIENTE</b>		<b>20,642,744.37</b>		<b>3,419,594.52</b>		<b>24,062,338.89</b>		<b>23,171,153.65</b>		<b>23,650,318.30</b>		<b>891,185.24</b>
<b>2 GASTO DE CAPITAL</b>		<b>3,958,468.87</b>		<b>-441,042.34</b>		<b>3,517,426.53</b>		<b>2,213,180.02</b>		<b>1,917,080.02</b>		<b>1,304,246.51</b>
<b>3 AMORTIZACION DE LA DEUDA Y DISMINUCION DE PASIVOS</b>		<b>1,851,869.60</b>		<b>130,029.47</b>		<b>1,981,899.07</b>		<b>1,448,218.57</b>		<b>1,676,684.84</b>		<b>533,680.50</b>
<b>4 PENSIONES Y JUBILACIONES</b>		<b>5,069,221.55</b>		<b>0.00</b>		<b>5,069,221.55</b>		<b>3,225,546.78</b>		<b>3,225,546.78</b>		<b>1,843,674.77</b>
<b>TOTAL:</b>		<b>31,522,304.39</b>		<b>3,108,581.65</b>		<b>34,630,886.04</b>		<b>30,058,099.02</b>		<b>30,469,629.94</b>		<b>4,572,787.02</b>





**MUNICIPIO DE TECOMAN, COL.**  
**Sistema Integral de Contabilidad Gubernamental**  
**ESTADO ANALITICO DEL EJERCICIO DEL PRESUPUESTO DE EGRESOS**  
**DEL 1 DE ABRIL AL 30 DE ABRIL DE 2018**

Análisis por: Estructura Administrativa

Clave Presupuestaria UP-UR-UE	Descripción	Apr Abr-Abr	AyR Abr-Abr	PrM Abr-Abr	Dev Abr-Abr	Pag Abr-Abr	SEje Abr-Abr
<b>01</b>	<b>CABILDO</b>	<b>956,379.43</b>	<b>0.00</b>	<b>956,379.43</b>	<b>948,257.06</b>	<b>948,257.06</b>	<b>8,122.37</b>
01 01	CABILDO	956,379.43	0.00	956,379.43	948,257.06	948,257.06	8,122.37
01 01 01	DESPACHO DE CABILDO	956,379.43	0.00	956,379.43	948,257.06	948,257.06	8,122.37
<b>02</b>	<b>PRESIDENCIA MUNICIPAL</b>	<b>421,573.69</b>	<b>142,113.03</b>	<b>563,686.72</b>	<b>620,571.45</b>	<b>474,942.98</b>	<b>-56,884.73</b>
02 01	PRESIDENCIA MUNICIPAL	185,440.56	41,990.16	227,430.72	221,748.55	221,748.55	5,682.17
02 01 01	DESPACHO DE PRESIDENCIA MUNICIPAL	185,440.56	41,990.16	227,430.72	221,748.55	221,748.55	5,682.17
02 02	COMUNICACION SOCIAL	75,761.07	28,418.15	104,179.22	120,135.47	71,840.54	-15,956.25
02 02 01	DIRECCION DE COMUNICACION SOCIAL	75,761.07	28,418.15	104,179.22	120,135.47	71,840.54	-15,956.25
02 03	ATENCION CIUDADANA	160,372.06	71,704.72	232,076.78	278,687.43	181,353.89	-46,610.65
02 03 01	DIRECCION DE ATENCION CIUDADANA	160,372.06	71,704.72	232,076.78	278,687.43	181,353.89	-46,610.65
<b>03</b>	<b>SECRETARIA DEL AYUNTAMIENTO</b>	<b>1,126,608.46</b>	<b>212,357.22</b>	<b>1,338,965.68</b>	<b>1,281,505.84</b>	<b>1,393,539.75</b>	<b>57,459.84</b>
03 01	SECRETARIA DEL AYUNTAMIENTO	194,721.17	58,224.95	252,946.12	214,519.32	210,605.51	38,426.80
03 01 01	DESPACHO DE LA SECRETARIA DEL AYUNTAMIENTO	113,162.18	46,551.03	159,713.21	141,259.32	137,345.51	18,453.89
03 01 02	JEFATURA DE LOS SERVICIOS MUNICIPALES DE SALUD	70,633.75	11,673.92	82,307.67	73,260.00	73,260.00	9,047.67
03 01 03	COORDINACION DE SESIONES DE CABILDO	10,925.24	0.00	10,925.24	0.00	0.00	10,925.24
03 02	ASUNTOS JURIDICOS	47,623.48	57,535.93	105,159.41	117,097.21	195,144.06	-11,937.80
03 02 01	DIRECCION DE ASUNTOS JURIDICOS	47,623.48	57,535.93	105,159.41	117,097.21	195,144.06	-11,937.80
03 03	REGISTRO CIVIL	144,774.33	143.97	144,918.30	136,571.92	182,206.32	8,346.38
03 03 01	OFICIALIA DEL REGISTRO CIVIL	144,774.33	143.97	144,918.30	136,571.92	182,206.32	8,346.38
03 04	EDUCACION Y CULTURA	503,276.45	83,631.30	586,907.75	534,656.49	525,744.16	52,251.26
03 04 01	DIRECCION DE EDUCACION Y CULTURA	503,276.45	83,631.30	586,907.75	534,656.49	525,744.16	52,251.26
03 05	JUNTAS MUNICIPALES Y COMISARIAS	236,213.03	12,821.07	249,034.10	278,660.90	279,839.70	-29,626.80
03 05 01	JUNTA MUNICIPAL DE CERRO DE ORTEGA	54,026.02	0.00	54,026.02	50,149.12	50,149.12	3,876.90
03 05 02	JUNTA MUNICIPAL DE TECOLAPA	24,981.00	684.94	25,665.94	31,957.62	31,957.62	-6,291.68
03 05 03	JUNTA MUNICIPAL DE CALERAS	26,978.02	8,221.96	35,199.98	33,957.62	33,957.62	1,242.36
03 05 04	JUNTA MUNICIPAL DE COFRADIA DE MORELOS	24,978.02	684.70	25,662.72	26,952.14	26,952.14	-1,289.42
03 05 05	JUNTA MUNICIPAL DE CAXITLAN	22,181.00	684.94	22,865.94	29,157.62	29,157.62	-6,291.68
03 05 06	JUNTA MUNICIPAL DE MADRID	36,081.00	684.94	36,765.94	40,557.62	41,736.42	-3,791.68
03 05 07	COMISARIAS MUNICIPALES	46,987.97	1,859.59	48,847.56	65,929.16	65,929.16	-17,081.60
<b>04</b>	<b>TESORERIA MUNICIPAL</b>	<b>6,954,067.52</b>	<b>-3,270,407.56</b>	<b>3,683,659.96</b>	<b>2,810,690.55</b>	<b>3,041,273.53</b>	<b>872,969.41</b>
04 01	TESORERIA MUNICIPAL	1,939,595.08	147,711.19	2,087,306.27	1,695,621.94	1,919,443.87	391,684.33
04 01 01	DESPACHO DE LA TESORERIA MUNICIPAL	1,939,595.08	147,711.19	2,087,306.27	1,695,621.94	1,919,443.87	391,684.33
04 02	CATASTRO	127,373.65	1,728.10	129,101.75	133,434.90	133,656.81	-4,333.15
04 02 01	DIRECCION DE CATASTRO	127,373.65	1,728.10	129,101.75	133,434.90	133,656.81	-4,333.15
04 03	EGRESOS Y CONTABILIDAD	201,069.27	9,327.02	210,396.29	190,549.56	193,649.10	19,846.73
04 03 01	DIRECCION DE EGRESOS Y CONTABILIDAD	201,069.27	9,327.02	210,396.29	190,549.56	193,649.10	19,846.73
04 04	INGRESOS	419,396.48	29,437.16	448,833.64	426,937.86	409,484.30	21,895.78



**MUNICIPIO DE TECOMAN, COL.**  
**Sistema Integral de Contabilidad Gubernamental**  
**ESTADO ANALITICO DEL EJERCICIO DEL PRESUPUESTO DE EGRESOS**  
**DEL 1 DE ABRIL AL 30 DE ABRIL DE 2018**

Análisis por: Estructura Administrativa

Clave Presupuestaria	Descripción	Apr	Abr-Abr	AyR	Abr-Abr	PrM	Abr-Abr	Dev	Abr-Abr	Pag	Abr-Abr	SEje	Abr-Abr
UP-UR-UE													
04 04 01	DIRECCION DE INGRESOS	419,396.48		29,437.16		448,833.64		426,937.86		409,484.30		21,895.78	
04 05	REGLAMENTOS Y APREMIOS	57,882.03		24,669.21		82,551.24		71,611.68		72,362.42		10,939.56	
04 05 01	DIRECCION DE REGLAMENTOS Y APREMIOS	57,882.03		24,669.21		82,551.24		71,611.68		72,362.42		10,939.56	
04 06	SISTEMAS	144,305.05		25,565.64		169,870.69		165,705.74		184,271.52		4,164.95	
04 06 01	DIRECCION DE SISTEMAS	144,305.05		25,565.64		169,870.69		165,705.74		184,271.52		4,164.95	
04 07	PLANEACION Y DESARROLLO MUNICIPAL	4,064,445.96		-3,508,845.88		555,600.08		126,828.87		128,405.51		428,771.21	
04 07 01	DIRECCION DE PLANEACION Y DESARROLLO MUNICIPAL	4,064,445.96		-3,508,845.88		555,600.08		126,828.87		128,405.51		428,771.21	
<b>05</b>	<b>OFICIALIA MAYOR</b>	<b>1,925,927.78</b>		<b>205,201.17</b>		<b>2,131,128.95</b>		<b>1,610,446.01</b>		<b>1,565,705.48</b>		<b>520,682.94</b>	
05 01	OFICIALIA MAYOR	1,270,463.35		129,060.07		1,399,523.42		968,575.94		860,205.44		430,947.48	
05 01 01	DESPECHO DE LA OFICIALIA MAYOR	1,270,463.35		129,060.07		1,399,523.42		968,575.94		860,205.44		430,947.48	
05 02	RECURSOS MATERIALES	116,994.15		7,100.00		124,094.15		100,091.08		100,091.08		24,003.07	
05 02 01	DIRECCION DE RECURSOS MATERIALES	116,994.15		7,100.00		124,094.15		100,091.08		100,091.08		24,003.07	
05 03	RECURSOS HUMANOS	82,427.31		15,089.14		97,516.45		90,435.90		90,435.90		7,080.55	
05 03 01	DIRECCION DE RECURSOS HUMANOS	82,427.31		15,089.14		97,516.45		90,435.90		90,435.90		7,080.55	
05 04	CONTROL PATRIMONIAL	28,913.25		20,283.51		49,196.76		46,183.19		55,921.52		3,013.57	
05 04 01	DIRECCION DE CONTROL PATRIMONIAL	28,913.25		20,283.51		49,196.76		46,183.19		55,921.52		3,013.57	
05 05	SERVICIOS GENERALES	427,129.72		33,668.45		460,798.17		405,159.90		459,051.54		55,638.27	
05 05 01	DIRECCION DE SERVICIOS GENERALES	427,129.72		33,668.45		460,798.17		405,159.90		459,051.54		55,638.27	
<b>06</b>	<b>DIRECCION GENERAL DE OBRAS PUBLICAS</b>	<b>505,653.27</b>		<b>3,467,950.45</b>		<b>3,973,603.72</b>		<b>3,176,757.79</b>		<b>2,743,344.07</b>		<b>796,845.93</b>	
06 01	OBRAS PUBLICAS	75,111.93		166,683.74		241,795.67		219,370.86		82,057.14		22,424.81	
06 01 01	DESPECHO DE LA DIRECCION GENERAL DE OBRAS PUBLICAS	75,111.93		166,683.74		241,795.67		219,370.86		82,057.14		22,424.81	
06 02	CONSTRUCCION	28,182.15		3,296,386.89		3,324,569.04		2,602,284.44		2,306,184.44		722,284.60	
06 02 01	DIRECCION DE CONSTRUCCION	28,182.15		3,296,386.89		3,324,569.04		2,602,284.44		2,306,184.44		722,284.60	
06 04	CONSERVACION Y MANTENIMIENTO	392,702.47		4,549.04		397,251.51		342,076.55		342,076.55		55,174.96	
06 04 01	DIRECCION DE CONSERVACION Y MANTENIMIENTO	392,702.47		4,549.04		397,251.51		342,076.55		342,076.55		55,174.96	
06 05	ADMINISTRACION	9,656.72		330.78		9,987.50		13,025.94		13,025.94		-3,038.44	
06 05 01	COORDINACION ADMINISTRATIVA	9,656.72		330.78		9,987.50		13,025.94		13,025.94		-3,038.44	
<b>07</b>	<b>DIRECCION GENERAL DE DESARROLLO Y REGULACION URBANA</b>	<b>347,142.03</b>		<b>80,863.46</b>		<b>428,005.49</b>		<b>403,173.81</b>		<b>394,552.96</b>		<b>24,831.68</b>	
07 01	DESARROLLO Y REGULACION URBANA	199,921.56		7,226.91		207,148.47		187,547.84		186,639.20		19,600.63	
07 01 01	DIRECCION GENERAL DE DESARROLLO Y REGULACION URBANA	199,921.56		7,226.91		207,148.47		187,547.84		186,639.20		19,600.63	
07 03	DESARROLLO URBANO	2,666.65		5,321.58		7,988.23		6,123.74		5,576.20		1,864.49	
07 03 01	DIRECCION DE DESARROLLO URBANO	2,666.65		5,321.58		7,988.23		6,123.74		5,576.20		1,864.49	
07 04	FOMENTO ECONOMICO	144,553.82		68,314.97		212,868.79		209,502.23		202,337.56		3,366.56	
07 04 01	DIRECCION DE FOMENTO ECONOMICO	144,553.82		68,314.97		212,868.79		209,502.23		202,337.56		3,366.56	
<b>08</b>	<b>DIRECCION GENERAL DE SERVICIOS PUBLICOS</b>	<b>5,803,273.67</b>		<b>1,177,689.04</b>		<b>6,980,962.71</b>		<b>5,797,860.77</b>		<b>6,252,229.95</b>		<b>1,183,101.94</b>	
08 01	SERVICIOS PUBLICOS	85,622.66		75,612.45		161,235.11		161,358.84		168,739.28		-123.73	
08 01 01	DIRECCION GENERAL DE SERVICIOS PUBLICOS	85,622.66		75,612.45		161,235.11		161,358.84		168,739.28		-123.73	



**MUNICIPIO DE TECOMAN, COL.**  
**Sistema Integral de Contabilidad Gubernamental**  
**ESTADO ANALITICO DEL EJERCICIO DEL PRESUPUESTO DE EGRESOS**  
**DEL 1 DE ABRIL AL 30 DE ABRIL DE 2018**

Análisis por: Estructura Administrativa

Clave Presupuestaria UP-UR-UE	Descripción	Apr Abr-Abr	AyR Abr-Abr	PrM Abr-Abr	Dev Abr-Abr	Pag Abr-Abr	SEje Abr-Abr
08 02	ASEO PUBLICO Y RESIDUOS SOLIDOS	2,509,310.36	889,736.39	3,399,046.75	2,904,533.93	3,384,130.35	494,512.82
08 02 01	DIRECCION DE ASEO PUBLICO Y RESIDUOS SOLIDOS	2,509,310.36	889,736.39	3,399,046.75	2,904,533.93	3,384,130.35	494,512.82
08 03	PARQUES Y JARDINES	838,336.68	157,141.15	995,477.83	861,549.11	798,256.95	133,928.72
08 03 01	DIRECCION DE PARQUES Y JARDINES	838,336.68	157,141.15	995,477.83	861,549.11	798,256.95	133,928.72
08 04	RASTRO MUNICIPAL	109,519.97	9,656.00	119,175.97	106,459.28	106,459.28	12,716.69
08 04 01	ADMINISTRACION DEL RASTRO MUNICIPAL	109,519.97	9,656.00	119,175.97	106,459.28	106,459.28	12,716.69
08 05	PANTONES MUNICIPALES	67,201.36	2,862.40	70,063.76	62,752.70	62,752.70	7,311.06
08 05 01	ADMINISTRACION DE PANTONES MUNICIPALES	67,201.36	2,862.40	70,063.76	62,752.70	62,752.70	7,311.06
08 06	ALUMBRADO PUBLICO	2,193,282.64	42,680.65	2,235,963.29	1,701,206.91	1,731,891.39	534,756.38
08 06 01	DIRECCION DE ALUMBRADO PUBLICO	2,193,282.64	42,680.65	2,235,963.29	1,701,206.91	1,731,891.39	534,756.38
<b>09</b>	<b>CONTRALORIA MUNICIPAL</b>	<b>56,479.53</b>	<b>20,413.75</b>	<b>76,893.28</b>	<b>77,063.18</b>	<b>70,799.55</b>	<b>-169.90</b>
09 01	CONTRALORIA MUNICIPAL	31,950.14	20,033.80	51,983.94	61,554.84	55,291.21	-9,570.90
09 01 01	DESPECHO DE LA CONTRALORIA MUNICIPAL	31,950.14	20,033.80	51,983.94	61,554.84	55,291.21	-9,570.90
09 02	AUDITORIA	12,891.10	0.00	12,891.10	0.00	0.00	12,891.10
09 02 01	DIRECCION DE AUDITORIA	12,891.10	0.00	12,891.10	0.00	0.00	12,891.10
09 03	TRANSPARENCIA	11,638.29	379.95	12,018.24	15,508.34	15,508.34	-3,490.10
09 03 01	DIRECCION DE TRANSPARENCIA	11,638.29	379.95	12,018.24	15,508.34	15,508.34	-3,490.10
<b>10</b>	<b>DIRECCION GENERAL DE SEGURIDAD PUBLICA, POLICIA VIAL Y PROTECCION CIVIL</b>	<b>6,450,977.46</b>	<b>907,401.09</b>	<b>7,358,378.55</b>	<b>8,339,225.78</b>	<b>8,592,437.83</b>	<b>-980,847.23</b>
10 01	SEGURIDAD PUBLICA, POLICIA VIAL Y PROTECCION CIVIL	40,850.81	8,439.41	49,290.22	49,801.68	49,801.68	-511.46
10 01 01	DESPECHO DE LA DIRECCION GENERAL DE SEGURIDAD PUBLICA, POLICIA VIAL Y PROTECCION CIVIL	40,850.81	8,439.41	49,290.22	49,801.68	49,801.68	-511.46
10 02	SEGURIDAD PUBLICA	5,606,943.82	776,724.66	6,383,668.48	7,386,705.42	7,658,633.47	-1,003,036.94
10 02 01	DIRECCION DE SEGURIDAD PUBLICA	5,606,943.82	776,724.66	6,383,668.48	7,386,705.42	7,658,633.47	-1,003,036.94
10 03	POLICIA VIAL	661,194.07	0.00	661,194.07	580,015.81	572,475.81	81,178.26
10 03 01	DIRECCION DE POLICIA VIAL	661,194.07	0.00	661,194.07	580,015.81	572,475.81	81,178.26
10 04	PREVENCION DEL DELITO	27,063.02	0.00	27,063.02	0.00	0.00	27,063.02
10 04 01	DIRECCION DE PREVENCION DEL DELITO	27,063.02	0.00	27,063.02	0.00	0.00	27,063.02
10 05	PROTECCION CIVIL	114,925.74	122,237.02	237,162.76	322,702.87	311,526.87	-85,540.11
10 05 01	DIRECCION DE PROTECCION CIVIL	114,925.74	122,237.02	237,162.76	322,702.87	311,526.87	-85,540.11
<b>11</b>	<b>JUBILADOS Y PENSIONADOS</b>	<b>5,069,221.55</b>	<b>0.00</b>	<b>5,069,221.55</b>	<b>3,225,546.78</b>	<b>3,225,546.78</b>	<b>1,843,674.77</b>
11 01	JUBILADOS Y PENSIONADOS	5,069,221.55	0.00	5,069,221.55	3,225,546.78	3,225,546.78	1,843,674.77
11 01 01	JUBILADOS Y PENSIONADOS	5,069,221.55	0.00	5,069,221.55	3,225,546.78	3,225,546.78	1,843,674.77
<b>12</b>	<b>ADMINISTRACION PARAMUNICIPAL</b>	<b>1,905,000.00</b>	<b>165,000.00</b>	<b>2,070,000.00</b>	<b>1,767,000.00</b>	<b>1,767,000.00</b>	<b>303,000.00</b>
12 01	ORGANISMOS PUBLICOS DESCENTRALIZADOS	1,905,000.00	165,000.00	2,070,000.00	1,767,000.00	1,767,000.00	303,000.00
12 01 01	SISTEMA PARA EL DESARROLLO INTEGRAL DE LA FAMILIA EN EL MUNICIPIO DE TECOMAN	1,500,000.00	165,000.00	1,665,000.00	1,665,000.00	1,665,000.00	0.00



MUNICIPIO DE TECOMAN, COL.  
Sistema Integral de Contabilidad Gubernamental  
**ESTADO ANALITICO DEL EJERCICIO DEL PRESUPUESTO DE EGRESOS**  
**DEL 1 DE ABRIL AL 30 DE ABRIL DE 2018**

Análisis por: Estructura Administrativa

Clave Presupuestaria	Descripción	Apr	Abr-Abr	AyR	Abr-Abr	PrM	Abr-Abr	Dev	Abr-Abr	Pag	Abr-Abr	SEje	Abr-Abr
UP-UR-UE													
12 01 03	INSTITUTO MUNICIPAL DE LAS MUJERES TECOMENSES		34,000.00		0.00		34,000.00		34,000.00		34,000.00		0.00
12 01 04	INSTITUTO MUNICIPAL DE LA JUVENTUD		62,000.00		0.00		62,000.00		34,000.00		34,000.00		28,000.00
12 01 05	INSTITUTO MUNICIPAL DEL DEPORTE		309,000.00		0.00		309,000.00		34,000.00		34,000.00		275,000.00
<b>TOTAL:</b>			<b>31,522,304.39</b>		<b>3,108,581.65</b>		<b>34,630,886.04</b>		<b>30,058,099.02</b>		<b>30,469,629.94</b>		<b>4,572,787.02</b>



**MUNICIPIO DE TECOMAN, COL.**  
**Sistema Integral de Contabilidad Gubernamental**  
**ESTADO ANALITICO DEL EJERCICIO DEL PRESUPUESTO DE EGRESOS**  
**DEL 1 DE ABRIL AL 30 DE ABRIL DE 2018**

Análisis por: Clasificación Funcional

Clave Presupuestaria Fin-Fun-SFun-SSFun	Descripción	Apr Abr-Abr	AyR Abr-Abr	PrM Abr-Abr	Dev Abr-Abr	Pag Abr-Abr	SEje Abr-Abr
<b>01</b>	<b>GOBIERNO</b>	<b>18,134,341.19</b>	<b>1,698,523.74</b>	<b>19,832,864.93</b>	<b>18,133,420.41</b>	<b>18,684,756.78</b>	<b>1,699,444.52</b>
01 01	LEGISLACION	956,379.43	0.00	956,379.43	948,257.06	948,257.06	8,122.37
01 01 01	LEGISLACION	956,379.43	0.00	956,379.43	948,257.06	948,257.06	8,122.37
01 03	COORDINACION DE LA POLITICA DE GOBIERNO	698,841.58	205,594.65	904,436.23	885,259.68	960,498.16	19,176.55
01 03 01	PRESIDENCIA / GUBERNATURA	185,440.56	41,990.16	227,430.72	221,748.55	221,748.55	5,682.17
01 03 02	POLITICA INTERIOR	360,300.45	59,372.10	419,672.55	419,920.22	417,185.21	-247.67
01 03 05	ASUNTOS JURIDICOS	47,623.48	57,535.93	105,159.41	117,097.21	195,144.06	-11,937.80
01 03 09	OTROS	105,477.09	46,696.46	152,173.55	126,493.70	126,420.34	25,679.85
01 05	ASUNTOS FINANCIEROS Y HACENDARIOS	7,629,282.38	186,475.37	7,815,757.75	5,538,656.14	5,748,124.05	2,277,101.61
01 05 01	ASUNTOS FINANCIEROS	87,725.48	17,681.72	105,407.20	247,403.37	242,759.03	-141,996.17
01 05 02	ASUNTOS HACENDARIOS	7,541,556.90	168,793.65	7,710,350.55	5,291,252.77	5,505,365.02	2,419,097.78
01 07	ASUNTOS DE ORDEN PUBLICO Y DE SEGURIDAD INTERIOR	6,450,977.46	907,401.09	7,358,378.55	8,339,225.78	8,592,437.83	-980,847.23
01 07 01	POLICIA	6,336,051.72	785,164.07	7,121,215.79	8,016,522.91	8,280,910.96	-895,307.12
01 07 02	PROTECCION CIVIL	52,883.59	47,988.02	100,871.61	104,367.01	93,191.01	-3,495.40
01 07 04	SISTEMA NACIONAL DE SEGURIDAD PUBLICA	62,042.15	74,249.00	136,291.15	218,335.86	218,335.86	-82,044.71
01 08	OTROS SERVICIOS GENERALES	2,398,860.34	399,052.63	2,797,912.97	2,422,021.75	2,435,439.68	375,891.22
01 08 01	SERVICIOS REGISTRALES, ADMINISTRATIVOS Y PATRIMONIALES	2,342,380.81	232,638.88	2,575,019.69	2,046,158.57	2,065,840.13	528,861.12
01 08 04	ACCESO A LA INFORMACION PUBLICA GUBERNAMENTAL	56,479.53	20,413.75	76,893.28	77,063.18	70,799.55	-169.90
01 08 05	OTROS	0.00	146,000.00	146,000.00	298,800.00	298,800.00	-152,800.00
<b>02</b>	<b>DESARROLLO SOCIAL</b>	<b>13,185,527.35</b>	<b>1,317,073.73</b>	<b>14,502,601.08</b>	<b>11,643,564.70</b>	<b>11,510,173.18</b>	<b>2,859,036.38</b>
02 01	PROTECCION AMBIENTAL	2,509,310.36	3,803,736.39	6,313,046.75	4,821,613.95	5,301,210.37	1,491,432.80
02 01 01	ORDENACION DE DESECHOS	2,509,310.36	889,736.39	3,399,046.75	2,904,533.93	3,384,130.35	494,512.82
02 01 03	ORDENACION DE AGUAS RESIDUALES, DRENAJE Y ALCANTARILLADO	0.00	2,914,000.00	2,914,000.00	1,917,080.02	1,917,080.02	996,919.98
02 02	VIVIENDA Y SERVICIOS A LA COMUNIDAD	4,002,204.79	708,451.59	4,710,656.38	4,047,876.19	3,587,779.05	662,780.19
02 02 01	URBANIZACION	202,588.21	212,548.49	415,136.70	489,771.58	192,215.40	-74,634.88
02 02 02	DESARROLLO COMUNITARIO	11,592.78	-4,782.86	6,809.92	0.00	0.00	6,809.92
02 02 04	ALUMBRADO PUBLICO	2,193,282.64	42,680.65	2,235,963.29	1,701,206.91	1,731,891.39	534,756.38
02 02 05	VIVIENDA	28,182.15	36,386.89	64,569.04	90,304.42	90,304.42	-25,735.38
02 02 06	SERVICIOS COMUNALES	1,100,680.67	245,272.00	1,345,952.67	1,192,119.93	1,136,208.21	153,832.74
02 02 07	DESARROLLO REGIONAL	465,878.34	176,346.42	642,224.76	574,473.35	437,159.63	67,751.41
02 03	SALUD	71,133.75	11,173.92	82,307.67	73,595.17	75,245.17	8,712.50
02 03 02	PRESTACION DE SERVICIOS DE SALUD A LA PERSONA	71,133.75	11,173.92	82,307.67	73,595.17	75,245.17	8,712.50
02 04	RECREACION, CULTURA Y OTRAS MANIFESTACIONES SOCIALES	950,037.52	112,049.45	1,062,086.97	722,791.96	665,584.70	339,295.01
02 04 01	DEPORTE Y RECREACION	371,000.00	0.00	371,000.00	68,000.00	68,000.00	303,000.00
02 04 02	CULTURA	503,276.45	83,631.30	586,907.75	534,656.49	525,744.16	52,251.26
02 04 03	RADIO, TELEVISION Y EDITORIALES	75,761.07	28,418.15	104,179.22	120,135.47	71,840.54	-15,956.25
02 06	PROTECCION SOCIAL	5,652,840.93	-3,318,337.62	2,334,503.31	1,977,687.43	1,880,353.89	356,815.88



MUNICIPIO DE TECOMAN, COL.  
Sistema Integral de Contabilidad Gubernamental  
**ESTADO ANALITICO DEL EJERCICIO DEL PRESUPUESTO DE EGRESOS**  
DEL 1 DE ABRIL AL 30 DE ABRIL DE 2018

Análisis por: Clasificación Funcional


Clave Presupuestaria Fin-Fun-SFun-SSFun	Descripción	Apr Abr-Abr	AyR Abr-Abr	PrM Abr-Abr	Dev Abr-Abr	Pag Abr-Abr	SEje Abr-Abr
02 06 03	FAMILIA E HIJOS	1,500,000.00	165,000.00	1,665,000.00	1,665,000.00	1,665,000.00	0.00
02 06 08	OTROS GRUPOS VULNERABLES	4,118,840.93	-3,483,337.62	635,503.31	278,687.43	181,353.89	356,815.88
02 06 09	OTROS DE SEGURIDAD SOCIAL Y ASISTENCIA SOCIAL	34,000.00	0.00	34,000.00	34,000.00	34,000.00	0.00
<b>03</b>	<b>DESARROLLO ECONOMICO</b>	<b>202,435.85</b>	<b>92,984.18</b>	<b>295,420.03</b>	<b>281,113.91</b>	<b>274,699.98</b>	<b>14,306.12</b>
03 01	ASUNTOS ECONOMICOS, COMERCIALES Y LABORALES EN GENERAL	202,435.85	92,984.18	295,420.03	281,113.91	274,699.98	14,306.12
03 01 01	ASUNTOS ECONOMICOS Y COMERCIALES EN GENERAL	202,435.85	92,984.18	295,420.03	281,113.91	274,699.98	14,306.12
<b>TOTAL:</b>		<b>31,522,304.39</b>	<b>3,108,581.65</b>	<b>34,630,886.04</b>	<b>30,058,099.02</b>	<b>30,469,629.94</b>	<b>4,572,787.02</b>



**MUNICIPIO DE TECOMAN, COL.**  
**Sistema Integral de Contabilidad Gubernamental**  
**ESTADO ANALITICO DEL EJERCICIO DEL PRESUPUESTO DE EGRESOS**  
**DEL 1 DE ABRIL AL 30 DE ABRIL DE 2018**

Análisis por: Fuente de Financiamiento

Clave Presupuestaria Descripción	Apr Abr-Abr	AyR Abr-Abr	PrM Abr-Abr	Dev Abr-Abr	Pag Abr-Abr	SEje Abr-Abr
FF-OF-RF						
<b>01 NO ETIQUETADO</b>	<b>19,854,158.58</b>	<b>1,709,964.15</b>	<b>21,564,122.73</b>	<b>17,115,748.18</b>	<b>16,948,797.06</b>	<b>4,448,374.55</b>
01 01 RECURSOS FISCALES	19,854,158.58	1,709,964.15	21,564,122.73	17,115,748.18	16,948,797.06	4,448,374.55
01 01 01 INGRESOS DEL EJERCICIO	19,854,158.58	1,709,964.15	21,564,122.73	17,115,748.18	16,948,797.06	4,448,374.55
<b>02 ETIQUETADO</b>	<b>11,668,145.81</b>	<b>1,398,617.50</b>	<b>13,066,763.31</b>	<b>12,942,350.84</b>	<b>13,520,832.88</b>	<b>124,412.47</b>
02 05 RECURSOS FEDERALES	11,655,482.52	1,398,617.50	13,054,100.02	12,936,522.62	13,515,004.66	117,577.40
02 05 01 FONDO DE INFRAESTRUCTURA SOCIAL MUNICIPAL FIII	4,745,123.26	-295,042.34	4,450,080.92	3,298,634.41	3,002,534.41	1,151,446.51
02 05 02 FONDO DE FORTALECIMIENTO DE LOS MUNICIPIOS FIV	6,003,230.68	1,693,659.84	7,696,890.52	7,402,888.21	8,277,470.25	294,002.31
02 05 03 FONDO DE FORTALECIMIENTO PARA LA SEGURIDAD	907,128.58	0.00	907,128.58	2,235,000.00	2,235,000.00	-1,327,871.42
02 07 OTROS RECURSOS DE TRANSFERENCIAS FEDERALES ETIQUETADAS	12,663.29	0.00	12,663.29	5,828.22	5,828.22	6,835.07
02 07 01 FONDO PARA LA ADMINISTRACION, CONSERVACION Y MANTENIMIENTO DE LA ZONA FEDERAL MARITIMO	12,663.29	0.00	12,663.29	5,828.22	5,828.22	6,835.07
<b>TOTAL:</b>	<b>31,522,304.39</b>	<b>3,108,581.65</b>	<b>34,630,886.04</b>	<b>30,058,099.02</b>	<b>30,469,629.94</b>	<b>4,572,787.02</b>



**MUNICIPIO DE TECOMAN, COL.**  
**Sistema Integral de Contabilidad Gubernamental**  
**ESTADO ANALITICO DEL EJERCICIO DEL PRESUPUESTO DE EGRESOS**  
**DEL 1 DE ABRIL AL 30 DE ABRIL DE 2018**

Análisis por: Ubicación Geográfica

Clave Presupuestaria Descripción  
 Ent-Mun-Loc-Col

	Apr Abr-Abr	AyR Abr-Abr	PrM Abr-Abr	Dev Abr-Abr	Pag Abr-Abr	SEje Abr-Abr
<b>06 COLIMA</b>	<b>31,522,304.39</b>	<b>3,108,581.65</b>	<b>34,630,886.04</b>	<b>30,058,099.02</b>	<b>30,469,629.94</b>	<b>4,572,787.02</b>
06 009 TECOMAN	19,490,564.15	2,355,530.27	21,846,094.42	18,971,190.86	19,386,272.04	2,874,903.56
06 009 1 TECOMAN	12,031,740.24	-2,360,948.62	9,670,791.62	9,169,828.14	9,166,277.88	500,963.48
06 009 1 004 EL CHAMIZAL	0.00	693,000.00	693,000.00	0.00	0.00	693,000.00
06 009 1 005 TEPEYAC	0.00	535,000.00	535,000.00	0.00	0.00	535,000.00
06 009 1 006 PONCIANO ARRIAGA	0.00	803,000.00	803,000.00	0.00	0.00	803,000.00
06 009 1 007 BAYARDO	0.00	883,000.00	883,000.00	0.00	0.00	883,000.00
06 009 18 CALLEJONES	0.00	100,000.00	100,000.00	0.00	0.00	100,000.00
06 009 495 EL REAL	0.00	0.00	0.00	1,917,080.02	1,917,080.02	-1,917,080.02
06 009 495 001 EL REAL	0.00	0.00	0.00	1,917,080.02	1,917,080.02	-1,917,080.02
06 009 1230 ADOLFO RUIZ CORTINEZ	0.00	100,000.00	100,000.00	0.00	0.00	100,000.00
06 009 1230 001 ADOLFO RUIZ CORTINEZ	0.00	100,000.00	100,000.00	0.00	0.00	100,000.00
<b>TOTAL:</b>	<b>31,522,304.39</b>	<b>3,108,581.65</b>	<b>34,630,886.04</b>	<b>30,058,099.02</b>	<b>30,469,629.94</b>	<b>4,572,787.02</b>



H. AYUNTAMIENTO CONSTITUCIONAL DE TECOMAN


# Información Programática

Estado Analítico del Ejercicio del Presupuesto de Egresos

Por Programa Presupuestario



ABRIL 2018



**MUNICIPIO DE TECOMAN, COL.**  
**Sistema Integral de Contabilidad Gubernamental**  
**ESTADO ANALITICO DEL EJERCICIO DEL PRESUPUESTO DE EGRESOS**  
**DEL 1 DE ABRIL AL 30 DE ABRIL DE 2018**

Análisis por: Programa Presupuestario

Clave Presupuestaria	Descripción	Apr	Abr-Abr	AyR	Abr-Abr	PrM	Abr-Abr	Dev	Abr-Abr	Pag	Abr-Abr	SEje	Abr-Abr
Prog-Prop-TProy-NProyTAct-NAct													
001	TRANSPARENCIA GUBERNAMENTAL		56,479.53		20,413.75		76,893.28		77,063.18		70,799.55		-169.90
002	INNOVACIÓN DIGITAL		144,305.05		25,565.64		169,870.69		165,705.74		184,271.52		4,164.95
003	ADMINISTRACIÓN EFICIENTE DE RECURSOS		6,995,149.33		205,201.17		7,200,350.50		4,835,992.79		4,791,252.26		2,364,357.71
004	MUNICIPIO COMPETITIVO		105,477.09		46,696.46		152,173.55		126,493.70		126,420.34		25,679.85
005	FORTALECIMIENTO DE LA AUTONOMÍA MUNICIPAL		956,379.43		0.00		956,379.43		948,257.06		948,257.06		8,122.37
006	GOBERNABILIDAD Y GOBERNANZA		829,497.62		259,021.06		1,088,518.68		1,157,588.88		1,087,272.25		-69,070.20
007	RESPONSABILIDAD FISCAL Y FINANCIERA EFICIENTE		2,560,060.83		186,475.37		2,746,536.20		2,313,109.36		2,522,577.27		433,426.84
009	ATENCIÓN A PERSONAS VULNERABLES		1,500,000.00		165,000.00		1,665,000.00		1,665,000.00		1,665,000.00		0.00
010	IGUALDAD DE OPORTUNIDADES		3,958,468.87		-3,555,042.34		403,426.53		0.00		0.00		403,426.53
011	MUNICIPIO SIN VIOLENCIA SOCIAL		40,850.81		8,439.41		49,290.22		49,801.68		49,801.68		-511.46
012	INCLUSIÓN SOCIAL Y LABORAL PARA JÓVENES		62,000.00		0.00		62,000.00		34,000.00		34,000.00		28,000.00
013	EQUIDAD DE GÉNERO		34,000.00		0.00		34,000.00		34,000.00		34,000.00		0.00
014	FOMENTO A LA CULTURA Y A LAS TRADICIONES		503,276.45		83,631.30		586,907.75		534,656.49		525,744.16		52,251.26
015	FOMENTO AL DEPORTE		309,000.00		0.00		309,000.00		34,000.00		34,000.00		275,000.00
017	PROYECTOS PARA UN MEJOR TECOMÁN		484,403.77		212,402.53		696,806.30		651,751.83		514,438.11		45,054.47
018	PREVENCIÓN DEL DELITO		27,063.02		0.00		27,063.02		0.00		0.00		27,063.02
019	VIALIDADES CON TRÁNSITO SEGURO		647,504.03		0.00		647,504.03		580,015.81		572,475.81		67,488.22
020	TECNOLOGÍA PARA LA SEGURIDAD PÚBLICA		5,620,633.86		-1,503,275.34		4,117,358.52		5,151,705.42		5,423,633.47		-1,034,346.90
022	PREVENCIÓN Y ATENCIÓN EN CASOS DE SINIESTROS		114,925.74		122,237.02		237,162.76		322,702.87		311,526.87		-85,540.11
023	CARTOGRAFÍA MUNICIPAL Y CATASTRO DE VANGUARDIA		127,373.65		1,728.10		129,101.75		133,434.90		133,656.81		-4,333.15
024	CONSTRUCCIÓN Y MANTENIMIENTO DE CALLES		21,249.50		-4,452.08		16,797.42		13,025.94		13,025.94		3,771.48
027	EMBELLECIMIENTO DE PARQUES, JARDINES Y CAMELONES		838,336.68		157,141.15		995,477.83		861,549.11		798,256.95		133,928.72
028	ALUMBRADO PÚBLICO		2,193,282.64		42,680.65		2,235,963.29		1,701,206.91		1,731,891.39		534,756.38
029	SERVICIOS PÚBLICOS		478,252.07		99,448.74		577,700.81		540,737.91		595,402.75		36,962.90
031	PLANEACIÓN PARA EL ORDENAMIENTO Y REGULACIÓN DEL TERRITORIO		202,588.21		12,548.49		215,136.70		193,671.58		192,215.40		21,465.12
033	PROTECCIÓN AL MEDIO AMBIENTE		2,509,310.36		889,736.39		3,399,046.75		2,904,533.93		3,384,130.35		494,512.82
034	FOMENTO AL DESARROLLO AGROPECUARIO		24,895.03		8,021.01		32,916.04		67,980.16		67,980.16		-35,064.12
036	FOMENTO A LA CREACIÓN DE EMPRESAS		119,658.79		60,293.96		179,952.75		141,522.07		134,357.40		38,430.68
038	PROMOCIÓN DE LA INDUSTRIA, COMERCIO Y SERVICIOS		57,882.03		24,669.21		82,551.24		71,611.68		72,362.42		10,939.56
039	FORTALECIMIENTO DE LA SEGURIDAD		0.00		2,280,000.00		2,280,000.00		2,235,000.00		2,235,000.00		45,000.00
039 06	FORTALECIMIENTO TECNOLÓGICO DE EQUIPO E INFRAESTRUCTURA DE LAS INSTITUCIONES DE SEGURIDAD PÚBLICA		0.00		2,280,000.00		2,280,000.00		2,235,000.00		2,235,000.00		45,000.00
039 06 E 001	EQUIPAMIENTO INSTITUCIONAL		0.00		2,280,000.00		2,280,000.00		2,235,000.00		2,235,000.00		45,000.00
039 06 E 001 A 01	PICK UP DOBLE CABINA		0.00		1,440,000.00		1,440,000.00		1,397,600.00		1,397,600.00		42,400.00
039 06 E 001 A 02	SEDAN		0.00		840,000.00		840,000.00		837,400.00		837,400.00		2,600.00
040	OBRA PÚBLICA		0.00		3,260,000.00		3,260,000.00		2,511,980.02		2,215,880.02		748,019.98
040 01	PROGRAMA DE OBRA PÚBLICA 2018		0.00		3,114,000.00		3,114,000.00		2,213,180.02		1,917,080.02		900,819.98

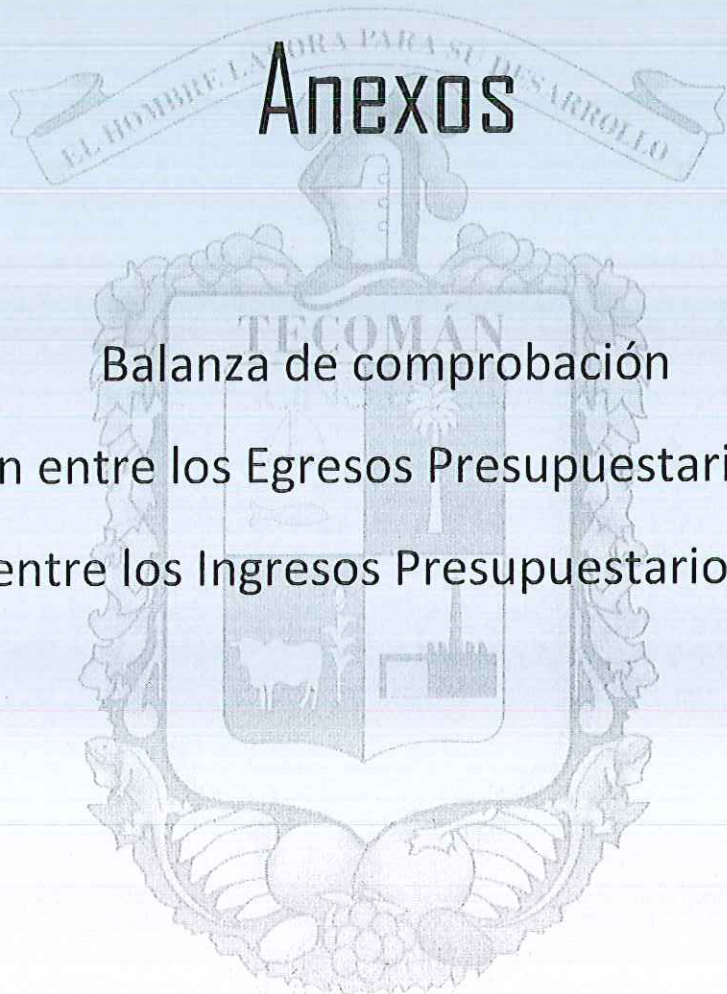


**MUNICIPIO DE TECOMAN, COL.**  
**Sistema Integral de Contabilidad Gubernamental**  
**ESTADO ANALITICO DEL EJERCICIO DEL PRESUPUESTO DE EGRESOS**  
**DEL 1 DE ABRIL AL 30 DE ABRIL DE 2018**

Análisis por: Programa Presupuestario

Clave Presupuestaria	Descripción	Apr	Abr-Abr	AyR	Abr-Abr	PrM	Abr-Abr	Dev	Abr-Abr	Pag	Abr-Abr	SEje	Abr-Abr
Prog-Prop-TProy-NProyTAct-NAct													
040 01 N 001	PAVIMENTACION		0.00	200,000.00		200,000.00		0.00		0.00		200,000.00	
040 01 N 001 O 01	MEJORAMIENTO DE CALLES (VARIAS) EN LA COMUNIDAD DE CALLEJONES.		0.00	100,000.00		100,000.00		0.00		0.00		100,000.00	
040 01 N 001 O 02	MEJORAMIENTO DE CALLES (VARIAS) EN LA COMUNIDAD RUIZ CORTINES.		0.00	100,000.00		100,000.00		0.00		0.00		100,000.00	
040 01 N 007	DRENAJE SANITARIO		0.00	2,914,000.00		2,914,000.00		0.00		0.00		2,914,000.00	
040 01 N 007 O 01	REHABILITACION DE RED DE DRENAJE EN CALLE MANUEL GUDIÑO, COL. TEPEYAC		0.00	535,000.00		535,000.00		0.00		0.00		535,000.00	
040 01 N 007 O 02	REHABILITACION DE RED DE DRENAJE EN CALLE ANDADOR 16, COL. CHAMIZAL		0.00	693,000.00		693,000.00		0.00		0.00		693,000.00	
040 01 N 007 O 03	REHABILITACION DE RED DE DRENAJE EN CALLE ANTONIO BARBOSA HELDT, COL. PONCIANO ARRIAGA		0.00	803,000.00		803,000.00		0.00		0.00		803,000.00	
040 01 N 007 O 04	REHABILITACION DE RED DE DRENAJE EN CALLE BELICE, COL. BAYARDO		0.00	394,000.00		394,000.00		0.00		0.00		394,000.00	
040 01 N 007 O 05	REHABILITACION DE RED DE DRENAJE EN CALLE NICARAGUA, COL. BAYARDO		0.00	489,000.00		489,000.00		0.00		0.00		489,000.00	
040 01 N 008	LINEAS DE CONDUCCION SANITARIO		0.00	0.00		0.00		1,917,080.02		1,917,080.02		-1,917,080.02	
040 01 N 008 O 01	CONSTRUCCION DE COLECTOR SANITARIO EN LA COMUNIDAD DE EL REAL. (2DA ETAPA)		0.00	0.00		0.00		1,917,080.02		1,917,080.02		-1,917,080.02	
040 01 N 020	OTROS PROYECTOS		0.00	0.00		0.00		296,100.00		0.00		-296,100.00	
040 01 N 020 O 01	REHABILITACION DE CAMINOS SACACOSECHAS EN VARIAS LOCALIDADES.		0.00	0.00		0.00		296,100.00		0.00		-296,100.00	
040 05	GASTOS INDIRECTOS FISM 2018		0.00	146,000.00		146,000.00		298,800.00		298,800.00		-152,800.00	
040 05 E 001	GASTOS INDIRECTOS FISM 2018		0.00	146,000.00		146,000.00		298,800.00		298,800.00		-152,800.00	
040 05 E 001 A 01	CONTRATACION DE SERVICIOS (SUPERVISION DE OBRA)		0.00	0.00		0.00		298,800.00		298,800.00		-298,800.00	
040 05 E 001 A 02	MANTENIMIENTO, CONSERVACION Y REPARACION DE VEHICULOS (LOTE)		0.00	146,000.00		146,000.00		0.00		0.00		146,000.00	
<b>TOTAL:</b>			<b>31,522,304.39</b>	<b>3,108,581.65</b>		<b>34,630,886.04</b>		<b>30,058,099.02</b>		<b>30,469,629.94</b>		<b>4,572,787.02</b>	

# H. AYUNTAMIENTO CONSTITUCIONAL DE TECOMAN



## Anexos

Balanza de comprobación

Conciliación entre los Egresos Presupuestarios y el Gasto

Conciliación entre los Ingresos Presupuestarios y los Ingresos



MUNICIPIO DE TECOMAN, COL.  
Sistema Integral de Contabilidad Gubernamental  
**BALANZA DE COMPROBACION**  
DEL 1 DE ABRIL AL 30 DE ABRIL DE 2018

Descripción	Saldo Anterior		Movimientos		Saldo Actual	
	Debe	Haber	Debe	Haber	Debe	Haber
<b>ACTIVO</b>						
<b>ACTIVO CIRCULANTE</b>	<b>56,729,353.58</b>	<b>0.00</b>	<b>79,840,048.22</b>	<b>74,686,953.93</b>	<b>61,882,447.87</b>	<b>0.00</b>
<b>EFFECTIVO Y EQUIVALENTES</b>	<b>31,698,642.01</b>	<b>0.00</b>	<b>73,554,201.11</b>	<b>68,268,204.76</b>	<b>36,984,638.36</b>	<b>0.00</b>
BANCOS/TESORERIA	31,698,642.01	0.00	73,554,201.11	68,268,204.76	36,984,638.36	0.00
<b>DERECHOS A RECIBIR EFFECTIVO O EQUIVALENTES</b>	<b>25,070,711.57</b>	<b>0.00</b>	<b>6,218,279.43</b>	<b>6,351,181.49</b>	<b>24,937,809.51</b>	<b>0.00</b>
INVERSIONES FINANCIERAS DE CORTO PLAZO	1,934,678.15	0.00	0.00	0.00	1,934,678.15	0.00
CUENTAS POR COBRAR A CORTO PLAZO	234,554.84	0.00	0.00	0.00	234,554.84	0.00
DEUDORES DIVERSOS POR COBRAR A CORTO PLAZO	22,698,615.31	0.00	6,126,055.93	6,247,841.79	22,576,829.45	0.00
DEUDORES POR ANTICIPOS DE TESORERIA A CORTO PLAZO	202,863.27	0.00	92,223.50	103,339.70	191,747.07	0.00
<b>DERECHOS A RECIBIR BIENES O SERVICIOS</b>	<b>0.00</b>	<b>40,000.00</b>	<b>67,567.68</b>	<b>67,567.68</b>	<b>0.00</b>	<b>40,000.00</b>
ANTICIPO A PROVEEDORES POR ADQUISICIÓN DE BIENES Y PRESTACIÓN DE SERVICIOS A CORTO PLAZO	0.00	40,000.00	0.00	0.00	0.00	40,000.00
ANTICIPO A CONTRATISTAS POR OBRAS PÚBLICAS A CORTO PLAZO	0.00	0.00	67,567.68	67,567.68	0.00	0.00
<b>ACTIVO NO CIRCULANTE</b>	<b>491,468,517.86</b>	<b>0.00</b>	<b>4,448,180.02</b>	<b>0.00</b>	<b>495,916,697.88</b>	<b>0.00</b>
<b>BIENES INMUEBLES, INFRAESTRUCTURA Y CONSTRUCCIONES EN PROCESO</b>	<b>378,664,215.79</b>	<b>0.00</b>	<b>2,213,180.02</b>	<b>0.00</b>	<b>380,877,395.81</b>	<b>0.00</b>
TERRENOS	9,676,870.51	0.00	0.00	0.00	9,676,870.51	0.00
EDIFICIOS NO HABITACIONALES	111,416,201.01	0.00	0.00	0.00	111,416,201.01	0.00
CONSTRUCCIONES EN PROCESO EN BIENES DE DOMINIO PÚBLICO	227,902,532.46	0.00	2,213,180.02	0.00	230,115,712.48	0.00
CONSTRUCCIONES EN PROCESO EN BIENES PROPIOS	29,668,611.81	0.00	0.00	0.00	29,668,611.81	0.00
<b>BIENES MUEBLES</b>	<b>112,363,492.08</b>	<b>0.00</b>	<b>2,235,000.00</b>	<b>0.00</b>	<b>114,598,492.08</b>	<b>0.00</b>
MOBILIARIO Y EQUIPO DE ADMINISTRACIÓN	15,804,954.38	0.00	0.00	0.00	15,804,954.38	0.00
MOBILIARIO Y EQUIPO EDUCACIONAL Y RECREATIVO	931,021.03	0.00	0.00	0.00	931,021.03	0.00
EQUIPO E INSTRUMENTAL MÉDICO Y DE LABORATORIO	2,891.10	0.00	0.00	0.00	2,891.10	0.00
EQUIPO DE TRANSPORTE	57,428,515.40	0.00	2,235,000.00	0.00	59,663,515.40	0.00
EQUIPO DE DEFENSA Y SEGURIDAD	8,036,894.88	0.00	0.00	0.00	8,036,894.88	0.00
MAQUINARIA, OTROS EQUIPOS Y HERRAMIENTAS	30,159,215.29	0.00	0.00	0.00	30,159,215.29	0.00
<b>ACTIVOS INTANGIBLES</b>	<b>440,809.99</b>	<b>0.00</b>	<b>0.00</b>	<b>0.00</b>	<b>440,809.99</b>	<b>0.00</b>
SOFTWARE	440,809.99	0.00	0.00	0.00	440,809.99	0.00
<b>PASIVO</b>						
<b>PASIVO CIRCULANTE</b>	<b>0.00</b>	<b>218,021,292.82</b>	<b>36,620,195.63</b>	<b>31,290,230.47</b>	<b>0.00</b>	<b>212,691,327.66</b>
<b>CUENTAS POR PAGAR A CORTO PLAZO</b>	<b>0.00</b>	<b>137,738,857.33</b>	<b>22,127,551.64</b>	<b>17,713,722.04</b>	<b>0.00</b>	<b>133,325,027.73</b>
SERVICIOS PERSONALES POR PAGAR A CORTO PLAZO	0.00	3,913,002.96	434,576.36	507,155.11	0.00	3,985,581.71
PROVEEDORES POR PAGAR A CORTO PLAZO	0.00	14,563,126.13	8,017,877.74	7,185,699.58	0.00	13,730,947.97



MUNICIPIO DE TECOMAN, COL.  
Sistema Integral de Contabilidad Gubernamental  
**BALANZA DE COMPROBACION**  
DEL 1 DE ABRIL AL 30 DE ABRIL DE 2018

Descripción	Saldo Anterior		Movimientos		Saldo Actual	
	Debe	Haber	Debe	Haber	Debe	Haber
CONTRATISTAS POR OBRAS PÚBLICAS POR PAGAR A CORTO PLAZO	0.00	4,158,921.75	1,901,598.74	2,197,698.74	0.00	4,455,021.75
PARTICIPACIONES Y APORTACIONES POR PAGAR A CORTO PLAZO	0.00	0.00	128,177.70	128,177.70	0.00	0.00
TRANSFERENCIAS OTORGADAS POR PAGAR A CORTO PLAZO	0.00	1,823,628.63	2,194,542.00	2,226,148.25	0.00	1,855,234.88
RETENCIONES Y CONTRIBUCIONES POR PAGAR A CORTO PLAZO	0.00	93,764,865.15	5,615,104.92	5,468,842.66	0.00	93,618,602.89
DEVOLUCIONES DE LA LEY DE INGRESO POR PAGAR A CORTO PLAZO	359,327.07	0.00	350,050.81	0.00	709,377.88	0.00
OTRAS CUENTAS POR PAGAR A CORTO PLAZO	0.00	19,874,639.78	3,485,623.37	0.00	0.00	16,389,016.41
<b>PORCIÓN A CORTO PLAZO DE LA DEUDA PÚBLICA A LARGO PLAZO</b>	<b>0.00</b>	<b>60,036,904.10</b>	<b>1,035,368.86</b>	<b>0.00</b>	<b>0.00</b>	<b>59,001,535.24</b>
PORCIÓN A CORTO PLAZO DE LA DEUDA PÚBLICA INTERNA	0.00	60,036,904.10	1,035,368.86	0.00	0.00	59,001,535.24
<b>PROVISIONES A CORTO PLAZO</b>	<b>0.00</b>	<b>20,245,531.39</b>	<b>13,457,275.13</b>	<b>13,576,508.43</b>	<b>0.00</b>	<b>20,364,764.69</b>
OTRAS PROVISIONES A CORTO PLAZO	0.00	20,245,531.39	13,457,275.13	13,576,508.43	0.00	20,364,764.69
<b>HACIENDA PÚBLICA/ PATRIMONIO</b>						
<b>HACIENDA PÚBLICA/ PATRIMONIO CONTRIBUIDO</b>	<b>0.00</b>	<b>112,800,105.42</b>	<b>0.00</b>	<b>0.00</b>	<b>0.00</b>	<b>112,800,105.42</b>
<b>APORTACIONES</b>	<b>0.00</b>	<b>112,800,105.42</b>	<b>0.00</b>	<b>0.00</b>	<b>0.00</b>	<b>112,800,105.42</b>
PATRIMONIO HACIENDA PÚBLICA	0.00	112,800,105.42	0.00	0.00	0.00	112,800,105.42
<b>HACIENDA PÚBLICA/ PATRIMONIO GENERADO</b>	<b>0.00</b>	<b>176,144,946.04</b>	<b>9.00</b>	<b>40,000.00</b>	<b>0.00</b>	<b>176,184,937.04</b>
<b>RESULTADOS DE EJERCICIOS ANTERIORES</b>	<b>0.00</b>	<b>176,144,946.04</b>	<b>9.00</b>	<b>40,000.00</b>	<b>0.00</b>	<b>176,184,937.04</b>
RESULTADO EJERCICIOS ANTERIORES 2008	56,597,924.79	0.00	0.00	0.00	56,597,924.79	0.00
RESULTADO EJERCICIO 2009	0.00	18,225,928.30	0.00	0.00	0.00	18,225,928.30
RESULTADO EJERCICIO 2010	0.00	5,967,780.44	0.00	0.00	0.00	5,967,780.44
RESULTADO EJERCICIO 2011	38,776,295.80	0.00	0.00	0.00	38,776,295.80	0.00
RESULTADO EJERCICIO 2012	0.00	11,110,264.16	0.00	0.00	0.00	11,110,264.16
RESULTADO EJERCICIO 2013	0.00	37,064,733.03	0.00	0.00	0.00	37,064,733.03
RESULTADO EJERCICIO 2014	0.00	56,844,305.41	0.00	0.00	0.00	56,844,305.41
RESULTADO EJERCICIO 2015	0.00	50,336,391.72	0.00	0.00	0.00	50,336,391.72
RESULTADOS EJERCICIO 2016	0.00	81,466,938.20	0.00	0.00	0.00	81,466,938.20
RESULTADOS EJERCICIO 2017	0.00	10,502,825.37	9.00	40,000.00	0.00	10,542,816.37
<b>INGRESOS</b>						
<b>INGRESOS DE GESTIÓN</b>	<b>0.00</b>	<b>33,938,701.59</b>	<b>0.00</b>	<b>7,135,134.69</b>	<b>0.00</b>	<b>41,073,836.28</b>
<b>IMPUESTOS</b>	<b>0.00</b>	<b>25,209,177.40</b>	<b>0.00</b>	<b>4,315,326.62</b>	<b>0.00</b>	<b>29,524,504.02</b>
IMPUESTO SOBRE LOS INGRESOS	0.00	136,604.00	0.00	0.00	0.00	136,604.00



MUNICIPIO DE TECOMAN, COL.  
Sistema Integral de Contabilidad Gubernamental  
**BALANZA DE COMPROBACION**  
DEL 1 DE ABRIL AL 30 DE ABRIL DE 2018

Descripción	Saldo Anterior		Movimientos		Saldo Actual	
	Debe	Haber	Debe	Haber	Debe	Haber
IMPUESTOS SOBRE EL PATRIMONIO	0.00	22,845,544.44	0.00	2,716,141.59	0.00	25,561,686.03
IMPUESTO SOBRE LA PRODUCCIÓN, EL CONSUMO Y LAS TRANSACCIONES	0.00	962,609.68	0.00	1,061,330.67	0.00	2,023,940.35
ACCESORIOS	0.00	1,264,419.28	0.00	537,854.36	0.00	1,802,273.64
<b>DERECHOS</b>	<b>0.00</b>	<b>8,290,348.77</b>	<b>0.00</b>	<b>2,888,370.47</b>	<b>0.00</b>	<b>11,178,719.24</b>
DERECHOS POR EL USO, GOCE, APROVECHAMIENTO O EXPLOTACIÓN DE BIENES DE DOMINIO PÚBLICO	0.00	113,214.13	0.00	56,160.90	0.00	169,375.03
DERECHOS POR PRESTACIÓN DE SERVICIOS	0.00	5,666,312.77	0.00	1,699,379.91	0.00	7,365,692.68
ACCESORIOS	0.00	45,626.60	0.00	37,312.53	0.00	82,939.13
OTROS DERECHOS	0.00	2,465,195.27	0.00	1,095,517.13	0.00	3,560,712.40
<b>PRODUCTOS DE TIPO CORRIENTE</b>	<b>0.00</b>	<b>486,643.07</b>	<b>0.00</b>	<b>179,288.41</b>	<b>0.00</b>	<b>665,931.48</b>
PRODUCTOS DERIVADOS DEL USO Y APROVECHAMIENTO DE BIENES NO SUJETOS A RÉGIMEN DE DOMINIO PÚBLICO	0.00	471,679.02	0.00	172,415.21	0.00	644,094.23
OTROS PRODUCTOS QUE GENERAN INGRESOS CORRIENTES	0.00	14,964.05	0.00	6,873.20	0.00	21,837.25
<b>APROVECHAMIENTOS DE TIPO CORRIENTE</b>	<b>47,467.65</b>	<b>0.00</b>	<b>0.00</b>	<b>-247,850.81</b>	<b>295,318.46</b>	<b>0.00</b>
MULTAS	47,598.21	0.00	0.00	-307,907.71	355,505.92	0.00
OTROS APROVECHAMIENTOS	0.00	130.56	0.00	60,056.90	0.00	60,187.46
<b>PARTICIPACIONES, APORTACIONES, TRANSFERENCIAS, ASIGNACIONES, SUBSIDIOS Y OTRAS AYUDAS</b>	<b>0.00</b>	<b>81,834,370.07</b>	<b>10,639,504.86</b>	<b>43,010,168.78</b>	<b>0.00</b>	<b>114,205,033.99</b>
<b>PARTICIPACIONES Y APORTACIONES</b>	<b>0.00</b>	<b>81,834,370.07</b>	<b>10,639,504.86</b>	<b>43,010,168.78</b>	<b>0.00</b>	<b>114,205,033.99</b>
PARTICIPACIONES	0.00	43,954,608.33	10,639,504.86	28,873,009.17	0.00	62,188,112.64
APORTACIONES	0.00	29,624,880.66	0.00	11,605,922.67	0.00	41,230,803.33
CONVENIOS	0.00	8,254,881.08	0.00	2,531,236.94	0.00	10,786,118.02
<b>GASTOS Y OTRAS PÉRDIDAS</b>						
<b>GASTOS DE FUNCIONAMIENTO</b>	<b>57,116,741.25</b>	<b>0.00</b>	<b>18,741,667.57</b>	<b>23,108.12</b>	<b>75,835,300.70</b>	<b>0.00</b>
<b>SERVICIOS PERSONALES</b>	<b>44,448,600.65</b>	<b>0.00</b>	<b>13,103,216.76</b>	<b>0.00</b>	<b>57,551,817.41</b>	<b>0.00</b>
REMUNERACIONES AL PERSONAL DE CARÁCTER PERMANENTE	24,091,107.81	0.00	7,849,071.14	0.00	31,940,178.95	0.00
REMUNERACIONES AL PERSONAL DE CARÁCTER TRANSITORIO	2,167,960.20	0.00	752,980.61	0.00	2,920,940.81	0.00
REMUNERACIONES ADICIONALES Y ESPECIALES	9,305,479.10	0.00	1,944,124.32	0.00	11,249,603.42	0.00
SEGURIDAD SOCIAL	3,022,832.70	0.00	744,385.14	0.00	3,767,217.84	0.00
OTRAS PRESTACIONES SOCIALES Y ECONOMICAS	5,861,220.84	0.00	1,812,655.55	0.00	7,673,876.39	0.00
<b>MATERIALES Y SUMINISTROS</b>	<b>4,446,667.35</b>	<b>0.00</b>	<b>3,182,491.88</b>	<b>11,312.00</b>	<b>7,617,847.23</b>	<b>0.00</b>
MATERIALES DE ADMINISTRACION, EMISION DE DOCUMENTOS Y ARTICULOS OFICIALES	131,538.06	0.00	69,847.04	0.00	201,385.10	0.00



MUNICIPIO DE TECOMAN, COL.  
Sistema Integral de Contabilidad Gubernamental  
**BALANZA DE COMPROBACION**  
DEL 1 DE ABRIL AL 30 DE ABRIL DE 2018

Descripción	Saldo Anterior		Movimientos		Saldo Actual	
	Debe	Haber	Debe	Haber	Debe	Haber
ALIMENTOS Y UTENSILIOS	0.00	0.00	5,817.28	0.00	5,817.28	0.00
MATERIALES Y ARTICULOS DE CONSTRUCCION Y DE REPARACION	250,795.37	0.00	226,541.27	0.00	477,336.64	0.00
PRODUCTOS QUIMICOS, FARMACEUTICOS Y DE LABORATORIO	2,955.66	0.00	2,654.49	0.00	5,610.15	0.00
COMBUSTIBLES, LUBRICANTES Y ADITIVOS	3,889,365.78	0.00	2,813,561.35	0.00	6,702,927.13	0.00
VESTUARIO, BLANCOS, PRENDAS DE PROTECCION Y ARTICULOS DEPORTIVOS	0.00	0.00	4,176.00	0.00	4,176.00	0.00
HERRAMIENTAS, REFACCIONES Y ACCESORIOS MENORES	172,012.48	0.00	59,894.45	11,312.00	220,594.93	0.00
<b>SERVICIOS GENERALES</b>	<b>8,221,473.25</b>	<b>0.00</b>	<b>2,455,958.93</b>	<b>11,796.12</b>	<b>10,665,636.06</b>	<b>0.00</b>
SERVICIOS BÁSICOS	6,197,235.41	0.00	1,508,675.41	0.00	7,705,910.82	0.00
SERVICIOS DE ARRENDAMIENTO	385,690.90	0.00	202,146.36	0.00	587,837.26	0.00
SERVICIOS PROFESIONALES, CIENTÍFICOS Y TÉCNICOS Y OTROS SERVICIOS	31,021.05	0.00	325,530.35	0.00	356,551.40	0.00
SERVICIOS FINANCIEROS, BANCARIOS Y COMERCIALES	128,404.87	0.00	65,306.72	0.00	193,711.59	0.00
SERVICIOS DE INSTALACION, REPARACION, MANTENIMIENTO Y CONSERVACION	207,234.57	0.00	52,975.62	5,489.12	254,721.07	0.00
SERVICIOS DE COMUNICACION SOCIAL Y PUBLICIDAD	141,467.17	0.00	83,161.93	0.00	224,629.10	0.00
SERVICIOS DE TRASLADO Y VIATICOS	53,045.68	0.00	10,464.43	0.00	63,510.11	0.00
SERVICIOS OFICIALES	717,922.81	0.00	144,649.43	6,307.00	856,265.24	0.00
OTROS SERVICIOS GENERALES	359,450.79	0.00	63,048.68	0.00	422,499.47	0.00
<b>TRANSFERENCIAS, ASIGNACIONES, SUBSIDIOS Y OTRAS AYUDAS</b>	<b>16,050,723.37</b>	<b>0.00</b>	<b>5,335,963.28</b>	<b>21,000.00</b>	<b>21,365,686.65</b>	<b>0.00</b>
<b>TRANSFERENCIAS INTERNAS Y ASIGNACIONES AL SECTOR PÚBLICO</b>	<b>5,663,310.00</b>	<b>0.00</b>	<b>1,784,000.00</b>	<b>17,000.00</b>	<b>7,430,310.00</b>	<b>0.00</b>
TRANSFERENCIAS INTERNAS AL SECTOR PÚBLICO	5,663,310.00	0.00	1,784,000.00	17,000.00	7,430,310.00	0.00
<b>SUBSIDIOS Y SUBENCIONES</b>	<b>290,544.00</b>	<b>0.00</b>	<b>91,848.00</b>	<b>0.00</b>	<b>382,392.00</b>	<b>0.00</b>
SUBSIDIOS	290,544.00	0.00	91,848.00	0.00	382,392.00	0.00
<b>AYUDAS SOCIALES</b>	<b>320,307.20</b>	<b>0.00</b>	<b>234,568.50</b>	<b>4,000.00</b>	<b>550,875.70</b>	<b>0.00</b>
AYUDAS SOCIALES A PERSONAS	192,080.00	0.00	149,685.00	4,000.00	337,765.00	0.00
AYUDAS SOCIALES A INSTITUCIONES	128,227.20	0.00	84,883.50	0.00	213,110.70	0.00
<b>PENSIONES Y JUBILACIONES</b>	<b>9,776,562.17</b>	<b>0.00</b>	<b>3,225,546.78</b>	<b>0.00</b>	<b>13,002,108.95</b>	<b>0.00</b>
JUBILACIONES	9,776,562.17	0.00	3,225,546.78	0.00	13,002,108.95	0.00
<b>PARTICIPACIONES Y APORTACIONES</b>	<b>25,822.20</b>	<b>0.00</b>	<b>128,177.70</b>	<b>0.00</b>	<b>153,999.90</b>	<b>0.00</b>
<b>PARTICIPACIONES</b>	<b>25,822.20</b>	<b>0.00</b>	<b>128,177.70</b>	<b>0.00</b>	<b>153,999.90</b>	<b>0.00</b>
PARTICIPACIONES DE LA FEDERACIÓN A ENTIDADES FEDERATIVAS Y MUNICIPIOS	25,822.20	0.00	128,177.70	0.00	153,999.90	0.00





**MUNICIPIO DE TECOMAN, COL.**  
**Sistema Integral de Contabilidad Gubernamental**  
**BALANZA DE COMPROBACION**  
**DEL 1 DE ABRIL AL 30 DE ABRIL DE 2018**

Descripción	Saldo Anterior		Movimientos		Saldo Actual	
	Debe	Haber	Debe	Haber	Debe	Haber
<b>INTERESES, COMISIONES Y OTROS GASTOS DE LA DEUDA PÚBLICA</b>	<b>1,348,080.44</b>	<b>0.00</b>	<b>452,849.71</b>	<b>0.00</b>	<b>1,800,930.15</b>	<b>0.00</b>
<b>INTERESES DE LA DEUDA PUBLICA</b>	<b>1,348,080.44</b>	<b>0.00</b>	<b>452,849.71</b>	<b>0.00</b>	<b>1,800,930.15</b>	<b>0.00</b>
INTERESES DE LA DEUDA PÚBLICA INTERNA	1,348,080.44	0.00	452,849.71	0.00	1,800,930.15	0.00
<b>OTROS GASTOS Y PÉRDIDAS EXTRAORDINARIAS</b>	<b>177.24</b>	<b>0.00</b>	<b>0.00</b>	<b>0.00</b>	<b>177.24</b>	<b>0.00</b>
<b>OTROS GASTOS</b>	<b>177.24</b>	<b>0.00</b>	<b>0.00</b>	<b>0.00</b>	<b>177.24</b>	<b>0.00</b>
OTROS GASTOS VARIOS	177.24	0.00	0.00	0.00	177.24	0.00
<b>CUENTAS DE CIERRE CONTABLE</b>						
<b>CUENTAS DE ORDEN CONTABLES</b>						
<b>CUENTAS DE ORDEN PRESUPUESTARIAS</b>						
<b>LEY DE INGRESOS</b>	<b>0.00</b>	<b>0.00</b>	<b>121,569,616.66</b>	<b>121,569,616.66</b>	<b>0.00</b>	<b>0.00</b>
<b>LEY DE INGRESOS ESTIMADA</b>	<b>398,689,810.00</b>	<b>0.00</b>	<b>0.00</b>	<b>0.00</b>	<b>398,689,810.00</b>	<b>0.00</b>
IMPUESTOS	48,105,804.03	0.00	0.00	0.00	48,105,804.03	0.00
DERECHOS	30,372,890.90	0.00	0.00	0.00	30,372,890.90	0.00
PRODUCTOS DE TIPO CORRIENTE	1,647,951.96	0.00	0.00	0.00	1,647,951.96	0.00
APROVECHAMIENTOS DE TIPO CORRIENTE	445,050.01	0.00	0.00	0.00	445,050.01	0.00
PARTICIPACIONES Y APORTACIONES.	318,118,113.10	0.00	0.00	0.00	318,118,113.10	0.00
<b>LEY DE INGRESOS POR EJECUTAR</b>	<b>0.00</b>	<b>282,916,738.34</b>	<b>50,145,303.47</b>	<b>10,639,504.86</b>	<b>0.00</b>	<b>243,410,939.73</b>
IMPUESTOS	0.00	22,896,626.63	4,315,326.62	0.00	0.00	18,581,300.01
DERECHOS	0.00	22,082,542.13	2,888,370.47	0.00	0.00	19,194,171.66
PRODUCTOS DE TIPO CORRIENTE	0.00	1,161,308.89	179,288.41	0.00	0.00	982,020.48
APROVECHAMIENTOS DE TIPO CORRIENTE	0.00	492,517.66	-247,850.81	0.00	0.00	740,368.47
PARTICIPACIONES Y APORTACIONES.	0.00	236,283,743.03	43,010,168.78	10,639,504.86	0.00	203,913,079.11
<b>LEY DE INGRESOS DEVENGADA</b>	<b>0.00</b>	<b>0.00</b>	<b>60,784,808.33</b>	<b>60,784,808.33</b>	<b>0.00</b>	<b>0.00</b>
IMPUESTOS	0.00	0.00	4,315,326.62	4,315,326.62	0.00	0.00
DERECHOS	0.00	0.00	2,888,370.47	2,888,370.47	0.00	0.00
PRODUCTOS DE TIPO CORRIENTE	0.00	0.00	179,288.41	179,288.41	0.00	0.00
APROVECHAMIENTOS DE TIPO CORRIENTE	0.00	0.00	-247,850.81	-247,850.81	0.00	0.00
PARTICIPACIONES Y APORTACIONES.	0.00	0.00	53,649,673.64	53,649,673.64	0.00	0.00
<b>LEY DE INGRESOS RECAUDADA</b>	<b>0.00</b>	<b>115,773,071.66</b>	<b>10,639,504.86</b>	<b>50,145,303.47</b>	<b>0.00</b>	<b>155,278,870.27</b>
IMPUESTOS	0.00	25,209,177.40	0.00	4,315,326.62	0.00	29,524,504.02
DERECHOS	0.00	8,290,348.77	0.00	2,888,370.47	0.00	11,178,719.24
PRODUCTOS DE TIPO CORRIENTE	0.00	486,643.07	0.00	179,288.41	0.00	665,931.48
APROVECHAMIENTOS DE TIPO CORRIENTE	47,467.65	0.00	0.00	-247,850.81	295,318.46	0.00
PARTICIPACIONES Y APORTACIONES.	0.00	81,834,370.07	10,639,504.86	43,010,168.78	0.00	114,205,033.99




MUNICIPIO DE TECOMAN, COL.  
Sistema Integral de Contabilidad Gubernamental  
**BALANZA DE COMPROBACION**  
DEL 1 DE ABRIL AL 30 DE ABRIL DE 2018

Descripción	Saldo Anterior		Movimientos		Saldo Actual	
	Debe	Haber	Debe	Haber	Debe	Haber
<b>PRESUPUESTO DE EGRESOS</b>	<b>0.00</b>	<b>0.00</b>	<b>144,739,401.46</b>	<b>144,739,401.46</b>	<b>0.00</b>	<b>0.00</b>
<b><i>PRESUPUESTO DE EGRESOS APROBADO</i></b>	<b><i>0.00</i></b>	<b><i>398,689,810.00</i></b>	<b><i>0.00</i></b>	<b><i>0.00</i></b>	<b><i>0.00</i></b>	<b><i>398,689,810.00</i></b>
SERVICIOS PERSONALES (APROBADO)	0.00	196,599,734.15	0.00	0.00	0.00	196,599,734.15
MATERIALES Y SUMINISTROS (APROBADO)	0.00	16,981,947.50	0.00	0.00	0.00	16,981,947.50
SERVICIOS GENERALES (APROBADO)	0.00	45,440,127.13	0.00	0.00	0.00	45,440,127.13
TRANSFERENCIAS, ASIGNACIONES, SUBSIDIOS Y OTRAS AYUDAS (APROBADO)	0.00	72,033,130.10	0.00	0.00	0.00	72,033,130.10
BIENES MUEBLES, INMUEBLES E INTANGIBLES (APROBADO)	0.00	38,259.88	0.00	0.00	0.00	38,259.88
INVERSION PUBLICA (APROBADO)	0.00	47,501,626.49	0.00	0.00	0.00	47,501,626.49
PARTICIPACIONES Y APORTACIONES (APROBADO)	0.00	268,959.60	0.00	0.00	0.00	268,959.60
DEUDA PUBLICA (APROBADO)	0.00	19,826,025.15	0.00	0.00	0.00	19,826,025.15
<b><i>PRESUPUESTO DE EGRESOS POR EJERCER</i></b>	<b><i>279,554,205.99</i></b>	<b><i>0.00</i></b>	<b><i>10,153,462.07</i></b>	<b><i>43,856,706.28</i></b>	<b><i>245,850,961.78</i></b>	<b><i>0.00</i></b>
SERVICIOS PERSONALES (POR EJERCER)	152,151,133.50	0.00	861,570.86	13,964,787.62	139,047,916.74	0.00
MATERIALES Y SUMINISTROS (POR EJERCER)	12,374,827.07	0.00	2,067,571.32	5,321,274.94	9,121,123.45	0.00
SERVICIOS GENERALES (POR EJERCER)	37,448,870.68	0.00	1,403,192.06	4,918,775.22	33,933,287.52	0.00
TRANSFERENCIAS, ASIGNACIONES, SUBSIDIOS Y OTRAS AYUDAS (POR EJERCER)	55,982,406.73	0.00	257,098.36	5,572,061.64	50,667,443.45	0.00
BIENES MUEBLES, INMUEBLES E INTANGIBLES (POR EJERCER)	38,259.88	0.00	2,280,000.00	2,235,000.00	83,259.88	0.00
INVERSION PUBLICA (POR EJERCER)	47,501,626.49	0.00	3,114,000.00	10,098,381.12	40,517,245.37	0.00
PARTICIPACIONES Y APORTACIONES (POR EJERCER)	243,137.40	0.00	0.00	128,177.70	114,959.70	0.00
DEUDA PUBLICA (POR EJERCER)	0.00	26,186,055.76	170,029.47	1,618,248.04	0.00	27,634,274.33
<b><i>MODIFICACIONES AL PRESUPUESTO DE EGRESOS APROBADO</i></b>	<b><i>0.00</i></b>	<b><i>299,888.79</i></b>	<b><i>12,635,201.99</i></b>	<b><i>10,038,205.55</i></b>	<b><i>2,297,107.65</i></b>	<b><i>0.00</i></b>
SERVICIOS PERSONALES (MODIFICADO)	0.00	0.00	861,570.86	861,570.86	0.00	0.00
MATERIALES Y SUMINISTROS (MODIFICADO)	0.00	6,566.67	2,035,618.49	2,038,894.05	0.00	9,842.23
SERVICIOS GENERALES (MODIFICADO)	0.00	293,322.12	2,460,503.69	1,377,612.81	789,568.76	0.00
TRANSFERENCIAS, ASIGNACIONES, SUBSIDIOS Y OTRAS AYUDAS (MODIFICADO)	0.00	0.00	236,098.36	236,098.36	0.00	0.00
BIENES MUEBLES, INMUEBLES E INTANGIBLES (MODIFICADO)	0.00	0.00	0.00	2,280,000.00	0.00	2,280,000.00
INVERSION PUBLICA (MODIFICADO)	0.00	0.00	6,911,381.12	3,114,000.00	3,797,381.12	0.00
DEUDA PUBLICA (MODIFICADO)	0.00	0.00	130,029.47	130,029.47	0.00	0.00
<b><i>PRESUPUESTO DE EGRESOS COMPROMETIDO</i></b>	<b><i>230,125.07</i></b>	<b><i>0.00</i></b>	<b><i>31,305,612.41</i></b>	<b><i>30,257,463.66</i></b>	<b><i>1,278,273.82</i></b>	<b><i>0.00</i></b>
SERVICIOS PERSONALES (COMPOMETIDO)	0.00	0.00	13,103,216.76	13,103,216.76	0.00	0.00
MATERIALES Y SUMINISTROS (COMPOMETIDO)	157,406.54	0.00	3,296,968.45	3,211,169.15	243,205.84	0.00
SERVICIOS GENERALES (COMPOMETIDO)	72,718.53	0.00	2,470,067.65	2,481,538.18	61,248.00	0.00



MUNICIPIO DE TECOMAN, COL.  
Sistema Integral de Contabilidad Gubernamental  
**BALANZA DE COMPROBACION**  
DEL 1 DE ABRIL AL 30 DE ABRIL DE 2018

Descripción	Saldo Anterior		Movimientos		Saldo Actual	
	Debe	Haber	Debe	Haber	Debe	Haber
TRANSFERENCIAS, ASIGNACIONES, SUBSIDIOS Y OTRAS AYUDAS (COMPOMETIDO)	0.00	0.00	5,356,963.28	5,356,963.28	0.00	0.00
BIENES MUEBLES, INMUEBLES E INTANGIBLES (COMPOMETIDO)	0.00	0.00	2,235,000.00	2,235,000.00	0.00	0.00
INVERSION PUBLICA (COMPOMETIDO)	0.00	0.00	3,187,000.00	2,213,180.02	973,819.98	0.00
PARTICIPACIONES Y APORTACIONES (COMPOMETIDO)	0.00	0.00	128,177.70	128,177.70	0.00	0.00
DEUDA PUBLICA (COMPOMETIDO)	0.00	0.00	1,528,218.57	1,528,218.57	0.00	0.00
<b>PRESUPUESTO DE EGRESOS DEVENGADO</b>	<b>471,116.85</b>	<b>0.00</b>	<b>30,226,797.51</b>	<b>29,781,185.72</b>	<b>916,728.64</b>	<b>0.00</b>
SERVICIOS PERSONALES (DEVENGADO)	0.00	0.00	13,108,239.09	12,988,790.51	119,448.58	0.00
MATERIALES Y SUMINISTROS (DEVENGADO)	0.00	0.00	3,182,491.88	3,182,491.88	0.00	0.00
SERVICIOS GENERALES (DEVENGADO)	8,120.00	0.00	2,469,526.97	2,439,463.76	38,183.21	0.00
TRANSFERENCIAS, ASIGNACIONES, SUBSIDIOS Y OTRAS AYUDAS (DEVENGADO)	0.00	0.00	5,361,963.28	5,361,963.28	0.00	0.00
BIENES MUEBLES, INMUEBLES E INTANGIBLES (DEVENGADO)	0.00	0.00	2,235,000.00	2,235,000.00	0.00	0.00
INVERSION PUBLICA (DEVENGADO)	0.00	0.00	2,213,180.02	1,917,080.02	296,100.00	0.00
PARTICIPACIONES Y APORTACIONES (DEVENGADO)	0.00	0.00	128,177.70	128,177.70	0.00	0.00
DEUDA PUBLICA (DEVENGADO)	462,996.85	0.00	1,528,218.57	1,528,218.57	462,996.85	0.00
<b>PRESUPUESTO DE EGRESOS EJERCIDO</b>	<b>40,610,550.69</b>	<b>0.00</b>	<b>29,822,887.57</b>	<b>30,680,030.28</b>	<b>39,753,407.98</b>	<b>0.00</b>
SERVICIOS PERSONALES (EJERCIDO)	19,430.90	0.00	12,988,790.51	12,847,995.19	160,226.22	0.00
MATERIALES Y SUMINISTROS (EJERCIDO)	1,489,496.48	0.00	3,207,702.25	3,947,293.50	749,905.23	0.00
SERVICIOS GENERALES (EJERCIDO)	1,094,282.76	0.00	2,430,855.24	2,542,719.25	982,418.75	0.00
TRANSFERENCIAS, ASIGNACIONES, SUBSIDIOS Y OTRAS AYUDAS (EJERCIDO)	89,727.20	0.00	5,427,063.28	5,345,079.78	171,710.70	0.00
BIENES MUEBLES, INMUEBLES E INTANGIBLES (EJERCIDO)	0.00	0.00	2,235,000.00	2,235,000.00	0.00	0.00
INVERSION PUBLICA (EJERCIDO)	0.00	0.00	1,917,080.02	1,917,080.02	0.00	0.00
PARTICIPACIONES Y APORTACIONES (EJERCIDO)	0.00	0.00	128,177.70	128,177.70	0.00	0.00
DEUDA PUBLICA (EJERCIDO)	37,917,613.35	0.00	1,488,218.57	1,716,684.84	37,689,147.08	0.00
<b>PRESUPUESTO DE EGRESOS PAGADO</b>	<b>78,123,700.19</b>	<b>0.00</b>	<b>30,595,439.91</b>	<b>125,809.97</b>	<b>108,593,330.13</b>	<b>0.00</b>
SERVICIOS PERSONALES (PAGADO)	44,429,169.75	0.00	12,842,972.86	0.00	57,272,142.61	0.00
MATERIALES Y SUMINISTROS (PAGADO)	2,966,784.08	0.00	3,947,293.50	36,522.37	6,877,555.21	0.00
SERVICIOS GENERALES (PAGADO)	7,109,457.28	0.00	2,529,151.21	3,187.60	9,635,420.89	0.00
TRANSFERENCIAS, ASIGNACIONES, SUBSIDIOS Y OTRAS AYUDAS (PAGADO)	15,960,996.17	0.00	5,319,079.78	86,100.00	21,193,975.95	0.00
BIENES MUEBLES, INMUEBLES E INTANGIBLES (PAGADO)	0.00	0.00	2,235,000.00	0.00	2,235,000.00	0.00
INVERSION PUBLICA (PAGADO)	0.00	0.00	1,917,080.02	0.00	1,917,080.02	0.00
PARTICIPACIONES Y APORTACIONES (PAGADO)	25,822.20	0.00	128,177.70	0.00	153,999.90	0.00



MUNICIPIO DE TECOMAN, COL.  
Sistema Integral de Contabilidad Gubernamental  
**BALANZA DE COMPROBACION**  
**DEL 1 DE ABRIL AL 30 DE ABRIL DE 2018**

Descripción

DEUDA PUBLICA (PAGADO)  
**CUENTAS DE CIERRE PRESUPUESTARIO**

	Saldo Anterior		Movimientos		Saldo Actual	
	Debe	Haber	Debe	Haber	Debe	Haber
	7,631,470.71	0.00	1,676,684.84	0.00	9,308,155.55	0.00
<b>TOTAL:</b>	<b>1,542,473,594.01</b>	<b>1,542,473,594.01</b>	<b>422,515,614.11</b>	<b>422,515,614.11</b>	<b>1,581,033,399.80</b>	<b>1,581,033,399.80</b>



**MUNICIPIO DE TECOMAN, COL.**  
**Sistema Integral de Contabilidad Gubernamental**  
**CONCILIACION ENTRE LOS EGRESOS PRESUPUESTARIOS Y LOS GASTOS CONTABLES**  
**DEL 1 DE ENERO AL 30 DE ABRIL DE 2018**

Clave	Descripción	Importe	Total
<b>1</b>	<b>TOTAL DE EGRESOS (PRESUPUESTARIOS)</b>		<b>149,263,466.75</b>
<b>2</b>	<b>MENOS EGRESOS PRESUPUESTARIOS NO CONTABLES</b>		<b>50,107,549.35</b>
	Mobiliario y equipo de administración	0.00	
	Mobiliario y equipo educacional y recreativo	0.00	
	Equipo e instrumental médico y de laboratorio	0.00	
	Vehículos y equipo de transporte	2,235,000.00	
	Equipo de defensa y seguridad	0.00	
	Maquinaria, otros equipos y herramientas	0.00	
	Activos biológicos	0.00	
	Bienes inmuebles	0.00	
	Activos intangibles	0.00	
	Obra pública en bienes propios	0.00	
	Acciones y participaciones de capital	0.00	
	Compra de títulos y valores	0.00	
	Inversiones en fideicomisos, mandatos y otros análogos	0.00	
	Provisiones para contingencias y otras erogaciones especiales	0.00	
	Amortización de la deuda pública	3,287,253.03	
	Adeudos de ejercicios fiscales anteriores (ADEFAS)	42,372,116.30	
	Otros Egresos Presupuestales No Contables	2,213,180.02	
<b>3</b>	<b>MAS GASTOS CONTABLES NO PRESUPUESTALES</b>		<b>177.24</b>
	Estimaciones, depreciaciones, deterioros, obsolescencia y amortizaciones	0.00	
	Provisiones	0.00	
	Disminución de inventarios	0.00	
	Aumento por insuficiencia de estimaciones por pérdida o deterioro u obsolescencia	0.00	
	Aumento por insuficiencia de provisiones	0.00	
	Otros Gastos	177.24	
	Otros Gastos Contables No Presupuestales	0.00	
<b>4</b>	<b>TOTAL DE GASTO CONTABLE (4 = 1 - 2 + 3)</b>		<b>99,156,094.64</b>



L.C.P. MARTHA ANGELICA VALENZUELA VERDUZCO


TESORERA MUNICIPAL

**TESORERIA MUNICIPAL**

PRESIDENTE MUNICIPAL

JOSE GUADALUPE GARCIA NEGRETE

**PRESIDENCIA**



DIRECCION DE EGRESOS Y CONTABILIDAD

C.P. JUAN GABRIEL MADRIGAL GOMEZ

"BAJO PROTESTA DE DECIR VERDAD DECLARAMOS QUE LOS ESTADOS FINANCIEROS Y SUS NOTAS, SON RAZONABLEMENTE CORRECTOS Y SON REPOSABILIDAD DEL EMISOR"



**MUNICIPIO DE TECOMAN, COL.**  
 Sistema Integral de Contabilidad Gubernamental  
**CONCILIACION ENTRE LOS INGRESOS PRESUPUESTARIOS Y LOS INGRESOS CONTABLES**  
**DEL 1 DE ENERO AL 30 DE ABRIL DE 2018**

Clave	Descripción	Importe	Total
<b>1</b>	<b>INGRESOS PRESUPUESTARIOS</b>		<b>155,278,870.27</b>
<b>2</b>	<b>MAS INGRESOS CONTABLES NO PRESUPUESTARIOS</b>		<b>0.00</b>
	<i>Incremento por variación de inventarios</i>	0.00	
	<i>Disminución del exceso de estimaciones por pérdida o deterioro u obsolescencia</i>	0.00	
	<i>Disminución del exceso de provisiones</i>	0.00	
	<i>Otros ingresos y beneficios varios</i>	0.00	
	<i>Otros ingresos contables no presupuestarios</i>	0.00	
<b>3</b>	<b>MENOS INGRESOS PRESUPUESTARIOS NO CONTABLES</b>		<b>0.00</b>
	<i>Productos de capital</i>	0.00	
	<i>Aprovechamientos capital</i>	0.00	
	<i>Ingresos derivados de financiamientos</i>	0.00	
	<i>Otros ingresos presupuestarios no contables</i>	0.00	
<b>4</b>	<b>INGRESOS CONTABLES (4 = 1 + 2 - 3)</b>		<b>155,278,870.27</b>

PRESIDENTE MUNICIPAL

*Jose Guadalupe Garcia Negrete*  
**JOSE GUADALUPE GARCIA NEGRETE**



DIRECCION DE EGRESOS  
 DIRECTOR DE EGRESOS Y CONTABILIDAD

*Juan Gabriel Madrigo Gomez*  
**C.P. JUAN GABRIEL MADRIGAL GOMEZ**



TESORERA MUNICIPAL

*Martha Angelica Valenzuela Verdúzco*  
**L.C.P. MARTHA ANGELICA VALENZUELA VERDÚZCO**



**PRESIDENCIA**

**TESORERIA MUNICIPAL**